







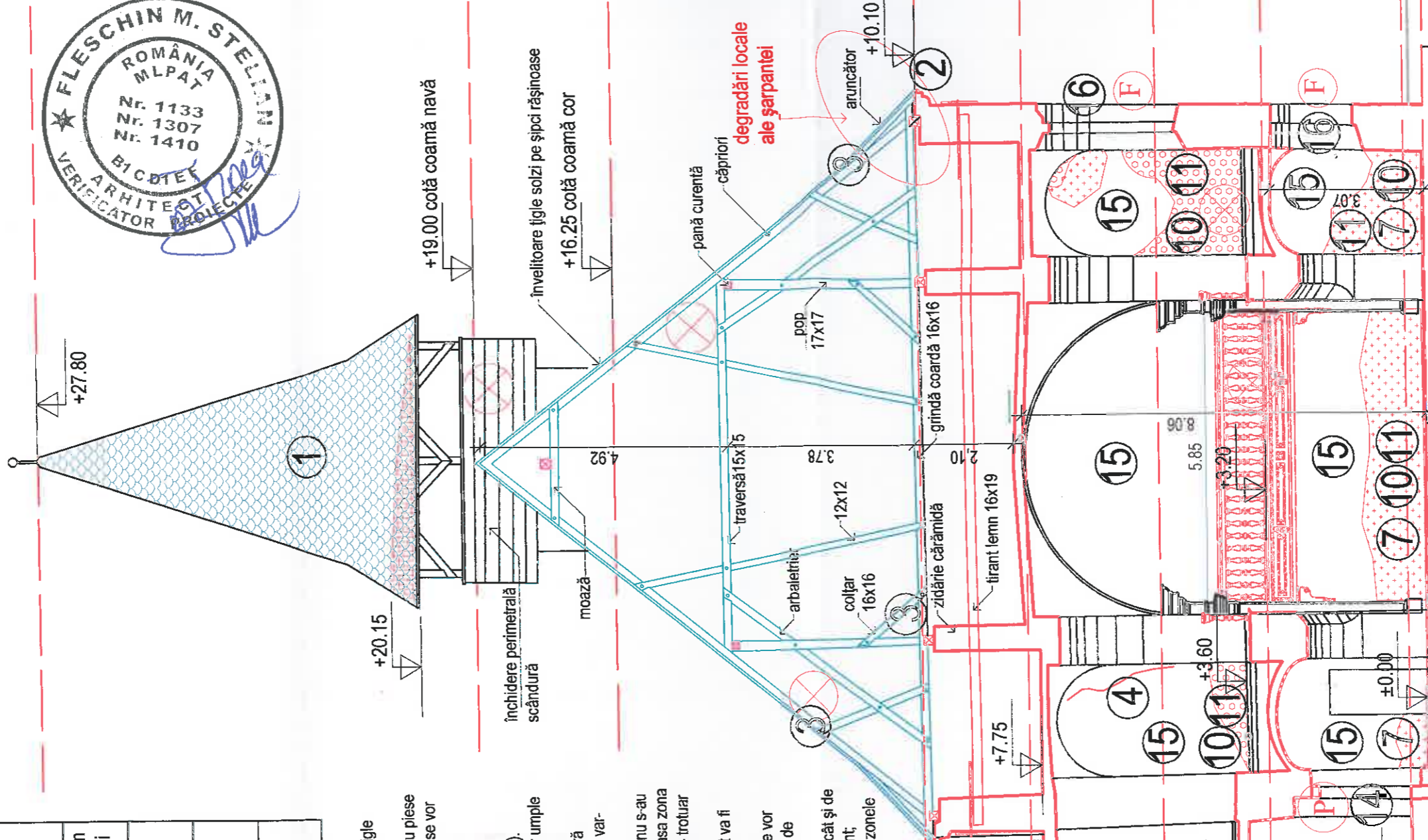


LEGENDĂ

	suprafețe țigle degradate	revizuire, curățare/recuperare țigle, completare țigle noi
	zidărie / tencuială cu umiditate	vezi lucrări recomandate în descrierea măsurilor propuse
	intervenții cu ciment la soclu intrare	îndepărtare numai dacă este necesar / posibil
	tencuieli degradate	consolidare / refacere conform recomandărilor restauratorului
	degradări biologice	tratamente cu soluții insecto-fungicide
	crăpături / fisuri în zidărie	umplere cu același material și refesere zidărie / injectare
	ancadrament piatră	conservare conform indicații restaurator piatră

LUCRĂRI PROPUSE

- Învelitoare țigla solzi cu degradări locale - revizuire și înlocuire parțială cu țigle ceramice de format istoric, coamele se vor fixa cu mortar.
- Elemente de tinichigerie - igheaburile și burhanale se vor curăța și repara cu piese din tablă zincată, se vor verifica racordurile cu canalizarea pluvială subterană. Tiranții se vor curăța de rugină și se vor trata cu grund și vopsea de ulei.
- Degradări la elementele din lemn
 - a - desfacere și înlocuire. b - reparare. c - plătuire (montare elemente lipsă, refacerea modului de lucru inițial, ignifugare și tratare împotriva insectelor a materialului lemnos).
 4. Crăpături / fisuri în zidărie - se va îndepărta materialul fără aderență, se vor umple golurile cu material identic cu zidăria, injectări, coaseri cf. detaliilor de structură.
 7. Tencuială desprinsă, degradată - suprafețele se vor curăța de materialul fără aderență, se vor consolida marginile și se vor retencui cu material adecvat (mortar de var-nisip).
 10. Umiditate în zidărie - se vor decapa tencuielile umede, numai acolo unde nu s-au identificat picturi și sub atenția supraveghere a restauratorului de parament care va trasa zona suprafețelor de decapat, uscarea naturală a zidăriei susținută de măsurile adiacente - trotuar de gardă, rigole, strat de ventilație adiacent peretelui interior la nivelul pardoselii.
 11. Săruri în zidărie - sărurile se vor îndepărta prin periere iar molozul rezultat va fi imediat evacuat, urmând tratamentul zidăriei afectată de umiditate.
 14. Elemente decorative din piatră parțial acoperite de tencuiele / zugrăveli - se vor curăța de către restauratorul de piatră, care după această operație va stabili măsurile de conservare.
 15. Zugrăveli deteriorate - straturile de zugrăveli suprapuse atât de la interior cât și de la exterior vor fi curățate îngrijit sub atenția supraveghere a restauratorului de parament; zugrăvelile noi vor fi pe bază de var iar nuanțele de culoare vor fi identice cu cele din zonele păstrate.
 16. Reparații locale la tâmplăria din lemn / metal



verificator expert	nume	semnătura	cerința	referat / expertiză nr.	data
BIROU INDIVIDUAL DE ARHITECTURĂ BUCUR O. IOAN SIBIU, Bd. Coposu nr. 5, ap. 54 tel. 0740204104					
beneficiar	Parohia evanghelică C. A. Miercurea Sibului				
titlu proiect	Lucrări de reparații, conservare și introducerea în circuitul turistic la Ansamblul bisericii evanghelice fortificate din Miercurea Sibului				
titlu planșă	Secțiune transversală vedere spre vest				
nr. pr.	03/2018				
faza	PT DE				
nr. pl.	A06				

000349