

OBIECTE DE INVENTAR MOBIL - MASURI DE CONSERVARE

A	altar din lemn pictat si piatra	se va infolia si proteja in situ
B	amvon din lemn pictat	se va infolia si proteja in situ
C	cristelnita din piatra	se va infolia si depozita la interior pe durata santierului se va amplasa in acelasi loc la sfarsit
D	strane din lemn vopsit	se vor demonta si depozita la interior pe durata santierului se vor remonta la distanta de 5cm de pereti la sfarsit
E	banci din lemn vopsit	se vor demonta si depozita la interior pe durata santierului se vor remonta in acelasi loc la sfarsit
F	orga din lemn pictat	se va infolia si proteja in situ
G	tablii balustrada lemn vopsit	se vor infolia si proteja in situ pe durata santierului

DEGRADARI SI INTERVENTII - CONSERVARE, REPARATII


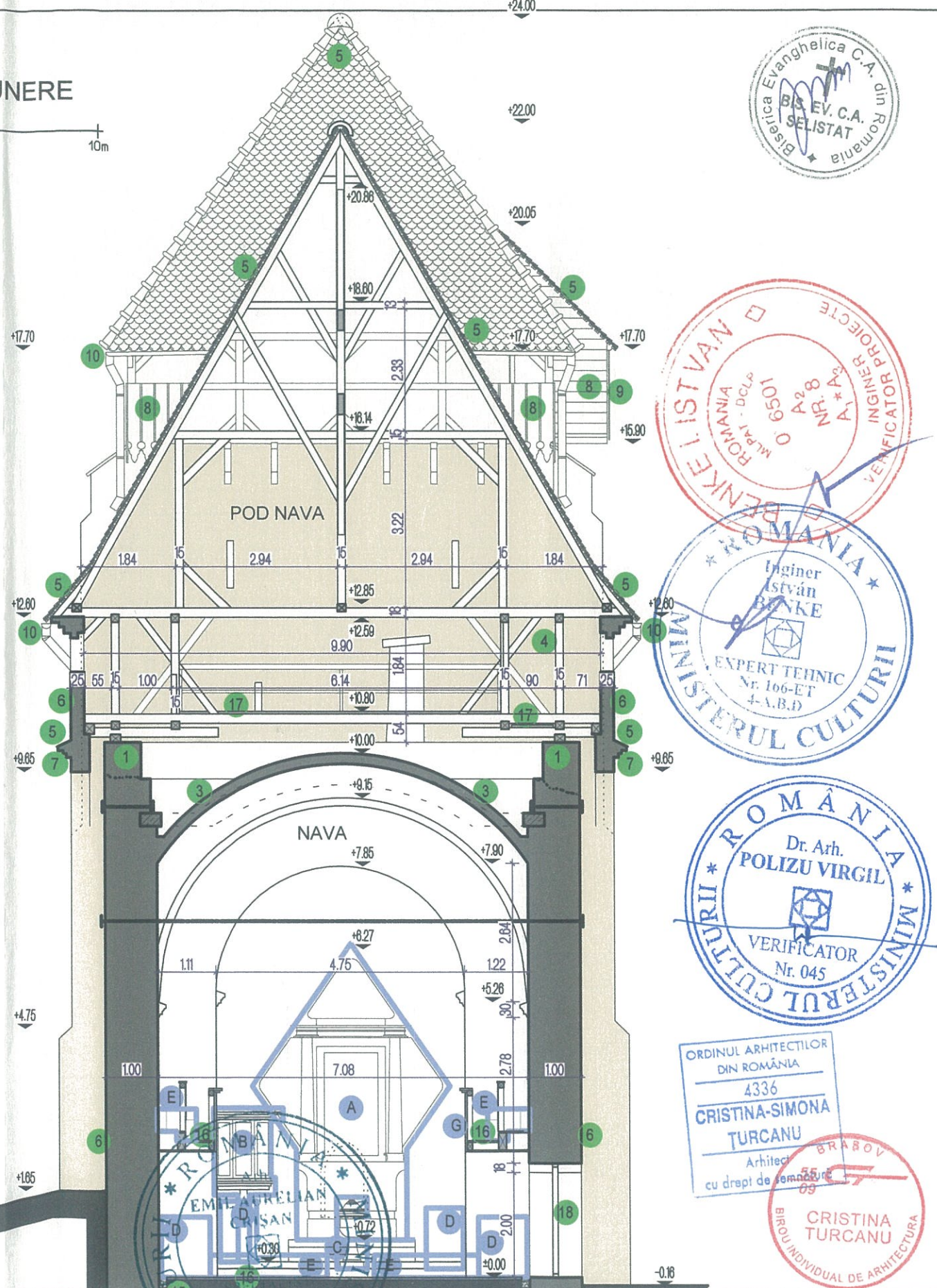
	rosturi fara mortar	se va rostui cu mortar adecvat, iar rosturile >3cm se vor inchide cu pietre mici
	interventii cu beton	se vor indeparta, numai daca este necesar /posibil
	tencuiala desprinsa	daca a fost realizata cu ciment, se va indeparta; se va reface cu mortar pe baza de var
	tencuiala deteriorata	se va reface/consolida conform recomandarilor restauratorului
	invelitoare degradata	se va reface prin inlocuire si completare cu tigle de acelasi tip cu cele existente; coamele se vor fixa cu mortar
	coronament din mortar ciment	se va reface ultimul rand al zidariei cu mortar adecvat si se acopera cu invelitoare din tigla de tipul celei existente
	fisuri / crapaturi in zidarie	se vor umple cu acelasi material / se va retese zidaria cu piatra sau caramida si se va rostui sau injecta mortar adecvat
1	reparatii zidarie	se va reface continuitatea zidariei prin rosturi, reteseri, impanari, injectari, completari cu material recuperat sau compatibil, cu conservarea materialului original pe cat posibil; se vor desface toate tencuielile din ciment-var de la interior, cu asistenta unui pictor restaurator si se vor aplica tencuieli macroporice cu mortare pe baza de var hidrolic natural, colorate cu pigmenti anorganici
2	desfaceri zidarie	se vor desface partial golurile inzidite, astfel incat sa fie marcate sub forma de nise la interior - ferestrele in arc frant ale corului, golul sacristiei si sedila gotica
3	curatare si reparare bolti	se va curata extradrosul boltilor de peste nava si cor si se vor tencui cu un strat subtire de protectie cu mortar pe baza de var hidrolic natural, se va reface continuitatea suprafetei boltilor prin impanari si rosturi fisuri la intrados si extradros
4	interventii sarpanta	se va curata, se vor realiza inlocuiri si consolidari cu material similar, pastrand cat mai multe elemente originale; se vor folosi imbinari similare cu cele existente; se vor efectua tratamente cu solutii insecticide si fungicide
5	reparatii invelitoare	se va reface invelitoarea inlocuind tigla deteriorata cu tigla noua de acelasi tip, se va fixa cu sarma pe sipci, iar coamele se vor fixa cu mortar, se va reaseza toata tigla, amestecandu-se cea noua cu cea veche; la fel si la contraforturi
6	tencuieli exterioare	se vor peria si curata tencuielile vechi, se vor inlatura partile instabile, se vor repara fisurile si se va reface tencuiala cazuta: sclivisita si varuita - la nava si rugoasa, de tip 'arriccio' - la turn; se vor folosi mortare corespunzatoare
7	profile trase	se vor repara profilele trase cu sablonul de la nivelul cornisei navei si de pe fatada navei
8	inchideri lemn, lucarna si parapet drum de straja turn	se vor inlocui scandurile deteriorate cu lemn din aceeaasi esenta, se vor curata cele vechi si se vor trata toate elementele din lemn antiparazit, ignifug si cu ulei de in
9	cadran ceas	se vor curata si refunctionaliza cele doua cadrane de ceas
10	tinichigerie	se vor curata si revizui jgheburile si burlanele existente
11	scara exterior turn, latura nordica	se vor inspecta, curata si optimiza cele doua rampe (vangunile si treptele), fara a modifica structura originala din stalpi si grinzi; elementele din lemn se vor trata conform recomandarilor biologului expert
12	scari interior turn	se vor inspecta, curata si repara local; se va construi o noua scara pentru accesul din turn in nava; se vor realiza balustrade noi; scările se vor trata conform recomandarilor biologului
13	pardoseala din lespezi de piatra	se va realiza la accesul vestic, dupa indepartarea betonului; lespezile se vor aseza pe strat de pietris, conform detaliului
14	pardoseala noua din caramida	se va realiza la nivelul terenului, la scara de acces in turn, pe strat de nisip, conform detaliului
15	slit pentru ventilare	se va realiza la pardoselile navei, corului si la pardoselile noi un slit perimetral de 15cm cu pietris, pt ventilarea zidariilor
16	pardoseala existenta din lemn	se va inspecta, curata si repara local
17	pardoseala noua din lemn	se va realiza la interiorul turnului, in completarea podestelor si nivelurilor intermediare, conform detaliilor
18	usi lemn	se vor restaura usile din lemn ale acceselor sudic si vestic, precum si cele doua usi de la nivelul emporei
19	ferestre lemn	se vor restaura ferestrele din lemn ale navei si corului si cea din camera de la etaj
20	ancadramente din piatra la cor	se vor restaura ancadramentele din piatra de la nivelul corului

BISERICA - SECTIUNE B-B - PROPUNERE



LEGENDA

	zidarie existenta, sectionata
	zidarie de piatra
	interventii cu beton
	tirant metalic
	pardoseala noua de caramida, asezata in coada de randunica
	pardoseala din lespezi de piatra
	pardoseala din dulapi de lemn
	zona mobilier fix / mobil
	marci ferestre
	marci usi
	obiecte de inventar mobil
	interventii
	panouri de expunere




PROIECTANT	55/09 CRISTINA TURCANU BIROU INDIVIDUAL DE ARHITECTURA Brasov, str. Cibinului 8, tel. 0721116988, cristina.began@gmail.com			BENEFICIAR:	BISERICA EVANGHELICA C.A. SELISTAT	PROIECT NR.	02 / 2018
SPECIFICATIE	NUME	SEMNTATURA	SCARA	TITLU PROIECT:	LUCRARI DE REPARATII, CONSERVARE SI INTRODUCERE IN CIRCUITUL TURISTIC LA ANSAMBLUL BISERICII EVANGHELICE SELISTAT- jud. Brasov	FAZA	DTAC / PT
SEF PROIECT	arh. Emil CRIŞAN		1:100	TITLU PLANSA	BISERICA - SECTIUNE B-B - PROPUNERE	PLANSĂ NR.	A3.07
PROIECTAT	arh. Cristina TURCANU		DATA	02.2018			
DESENAT	arh. Cristina TURCANU						
				CATEGORIA DE IMPORTANTA:	B	CLASA DE IMPORTANTA:	II

DEGRADARI SI INTERVENTII - CONSERVARE, REPARATII		
	vegetatie crescuta pe zidarie	indepartarea vegetatiei, inclusiv a radacinilor
	discontinuitati ale zidariei	se vor umple golurile cu material recuperat de pe sit sau identic, utilizand mortare adecvate
	rosturi fara mortar	se va rostui cu mortar adecvat, iar rosturile >3cm se vor inchide cu pietre mici
	umiditate in zidarie netencuita	se vor lua masuri pentru indepartarea apelor pluviale de ziduri si ventilarea zidariilor prin rostuire cu mortare adecvate
	interventii cu beton	se vor indeparta, numai daca este necesar /posibil
	tencuiala desprinsa	daca a fost realizata cu ciment, se va indeparta; se va reface cu mortar pe baza de var
	tencuiala deteriorata	se va reface/consolida conform recomandarilor restauratorului
	invelitoare degradata	se va reface prin inlocuire si completare cu tigle de acelasi tip cu cele existente; coamele se vor fixa cu mortar
	coronament din mortar ciment	se va reface ultimul rand al zidariei cu mortar adecvat si se acopera cu invelitoare din tigla de tipul celei existente
	fisuri / crapaturi in zidarie	se vor umple cu acelasi material / se va rețese zidaria cu piatra sau caramida si se va rostui sau injecta mortar adecvat
	tiranti, ancore metalice	se vor curata de rugina, grundul si vopsi; dupa caz, pot fi inlocuiti la recomandarea inginerului structurist
FINISAJE		
1	sodul	sodul nu este evidentiat; se va trata la fel ca si zidaria din zona respectiva
2	pereti nava, inclusiv contraforturi	tencuiala cu mortar de var, sclivisita, colorata in masa - local si zugraveala in nuanta tencuielii existente
3	pereti turn, inclusiv contraforturi	tencuiala cu mortar de var, rufoasa, nuanta cafe-nie, refaceri si completari locale, cu aspectul cat mai apropiat de al celei originale
4	tamplarie	usi si ferestre: grund pe baza de ulei de in si vopsea de ulei in 2 straturi, culoare gri-albastrui
5	invelitoare, inclusiv contraforturi	tigla ceramica tip solzi - originala amestecata cu noua, de acelasi tip - model coada de randunica
6	trepte acoperite	la acces empore si acces turn - trepte din lemn de stejar tratate cu solutie insecto-fungicida si ulterior cu ulei de in
7	podest exterior	lespezi mari de piatra recuperate de pe sit
8	lucarna si parapet turn	lemn rasinoase tratat cu solutie insecto-fungicida si ulterior cu ulei de in
9	profile trase	zugraveala in nuanta tencuielii existente
10	dolii, burlane si jgheaburi	tabla zincata



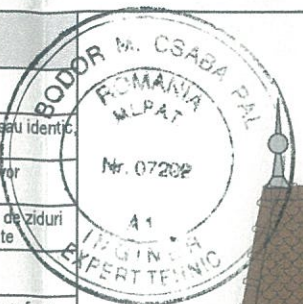



BISERICA - FATADA VEST - PROPUNERE

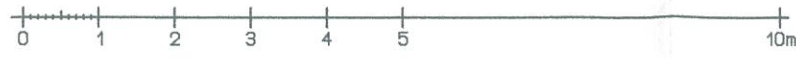


PROIECTANT 55/09 CRISTINA TURCANU BIROU INDIVIDUAL DE ARHITECTURA Brasov, str. Cibinului 8, tel. 0721114988; cristina.began@gmail.com		BENEFICIAR: BISERICA EVANGHELICA C.A. SELISTAT		PROIECT NR. 02 / 2018
CATEGORIA DE IMPORTANTA:	B	CLASA DE IMPORTANTA:		
SPECIFICATIE	NUME	SEMNTURA	SCARA	TITLU PROIECT: LUCRARI DE REPARATII, CONSERVARE SI INTRODUCERE IN CIRCUITUL TURISTIC LA ANSAMBLUL BISERICII EVANGHELICE FORTIFICATE SELISTAT- jud. Brasov
SEF PROIECT	arh. Emil CRISAN		1:100	FAZA DTAC / PT
PROIECTAT	arh. Cristina TURCANU		DATA	TITLU PLANSA
DESENAT	arh. Cristina TURCANU		03.2018	PLANSA NR. A3.08
			BISERICA - FATADA VEST - PROPUNERE	


DEGRADARI SI INTERVENTII - CONSERVARE, REPARATII		
	vegetatie crescuta pe zidarie	indepartarea vegetatiei, inclusiv a radacinilor
	discontinuitati ale zidariei	se vor umple golurile cu material recuperat de pe sit sau identic, utilizand mortare adecvate
	rosturi fara mortar	se va rostui cu mortar adecvat, iar rosturile >3cm se vor inchide cu pietre mici
	umiditate in zidarie netencuita	se vor lua masuri pentru indepartarea apelor pluviale de ziduri si ventilarea zidurilor prin rostuire cu mortare adecvate
	interventii cu beton	se vor indeparta, numai daca este necesar /posibil
	tencuiala desprinsa	daca a fost realizata cu ciment, se va indeparta; se va reface cu mortar pe baza de var
	tencuiala deteriorata	se va reface/consolida conform recomandarilor restauratorului
	invelitoare degradata	se va reface prin inlocuire si completare cu tigle de acelasi tip cu cele existente; coamele se vor fixa cu mortar
	coronament din mortar ciment	se va reface ultimul rand al zidariei cu mortar adecvat si se acopera cu invelitoare din tigla de tipul celei existente
	fisuri / crapaturi in zidarie	se vor umple cu acelasi material / se va retese zidaria cu piatra sau caramida si se va rostui sau injecta mortar adecvat
	tiranti, ancore metalice	se vor curata de rugina, grundii si vopsi; dupa caz, pot fi inlocuiti la recomandarea inginerului structuist
FINISAJE		
1	soclu	socul nu este evidentiat; se va trata la fel ca si zidaria din zona respectiva
2	pereti nava, inclusiv contraforturi	tencuiala cu mortar de var, sclivisita, colorata in masa - local si zugraveala in nuanta tencuiei existente
3	pereti turn, inclusiv contraforturi	tencuiala cu mortar de var, rugoasa, nuanta cafe-nie, refaceri si completari locale, cu aspectul cat mai apropiat de al celei originale
4	tamplarie	usi si ferestre: grund pe baza de ulei de in si vopsea de ulei in 2 straturi, culoare gri-albastrui
5	invelitoare, inclusiv contraforturi	tigla ceramica tip solzi - originala amestecata cu noua, de acelasi tip - model coada de randunica
6	trepte acoperite	la acces empor si acces turn - trepte din lemn de stejar tratate cu solutie insecto-fungicida si ulterior cu ulei de in
7	podest exterior	lespezi mari de piatra recuperate de pe sit
8	lucarna si parapet turn	lemn rasinoase tratat cu solutie insecto-fungicida si ulterior cu ulei de in
9	profile trase	zugraveala in nuanta tencuiei existente
10	dolii, burlane si jgheaburi	tabla zincata



BISERICA - FATADA SUD - PROPUNERE




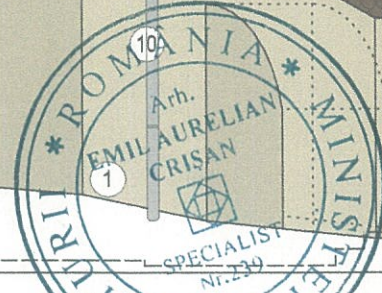

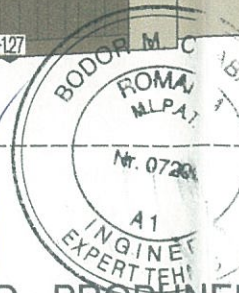
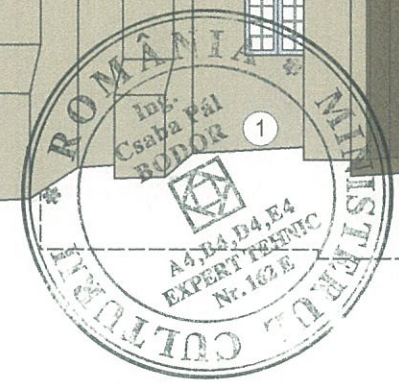
PROIECTANT 55/09 CRISTINA TURCANU BIROU INDIVIDUAL DE ARHITECTURA Brasov, str. Cibinului 8, tel. 0721116988, cristina.turcanu@gmail.com		BENEFICIAR: BISERICA EVANGHELICA C.A. SELISTAT		PROIECT NR. 02 /2018
SPECIFICATIE	NUME	SEMNATURA	SCARA	TITLU PROIECT: LUCRARI DE REPARATII, CONSERVARE SI INTRODUCERE IN CIRCUITUL TURISTIC LA ANSAMBLUL BISERICII EVANGHELICE FORTIFICATE SELISTAT- jud. Brasov
SEF PROIECT	arh. Emil CRISAN		1:100	FAZA DTAC / PT
PROIECTAT	arh. Cristina TURCANU		DATA	TITLU PLANSA
DESENAT	arh. Cristina TURCANU		03.2018	724 BISERICA - FATADA SUD - PROPUNERE
			CATEGORIA DE IMPORTANTA: B	CLASA DE IMPORTANTA: II
				PLANSA NR. A3.09



DEGRADARI SI INTERVENTII - CONSERVARE, REPARATII		
	vegetatie crescuta pe zidarie	indepartarea vegetatiei, inclusiv a radacinilor
	discontinuitati ale zidariei	se vor umple golurile cu material reduplat de perit sau identic, utilizand mortare adecvate
	rosturi fara mortar	se va rostui cu mortar adecvat, iar rosturile > 8cm se vor inchide cu pietre mici
	umiditate in zidarie netencuita	se vor lua masuri pentru indepartarea apei pluviale de ziduri si ventilarea zidariilor prin rostuire cu mortare adecvate
	interventii cu beton	se vor indeparta, numai daca este necesar /posibil
	tencuiala desprinsa	daca a fost realizata cu ciment, se va indeparta; se va reface cu mortar pe baza de var
	tencuiala deteriorata	se va reface/consolida conform recomandarilor restauratorului
	invelitoare degradata	se va reface prin inlocuire si completare cu tigle de acelasi tip cu cele existente; coamele se vor fixa cu mortar
	coronament din mortar ciment	se va reface ultimul rand al zidariei cu mortar adecvat si se acopera cu invelitoare din tigla de tipul celei existente
	fisuri / crapaturi in zidarie	se vor umple cu acelasi material / se va retese zidaria cu piatra sau caramida si se va rostui sau injecta mortar adecvat
	tiranti, ancore metalice	se vor curata de rugină, grundui si vopsi; dupa caz, pot fi inlocuite la recomandarea inginerului structurist

FINISAJE		
①	sodul	sodul nu este evidentiat; se va trata la fel ca si zidaria din zona respectiva
②	pereti nava, inclusiv contraforturi	tencuiala cu mortar de var, sclivisita, colorata in masa - local si zugraveala in nuanta tencuiei existente
③	pereti turn, inclusiv contraforturi	tencuiala cu mortar de var, rugoasa, nuanta cafe-nie, refaceri si completari locale, cu aspectul cat mai apropiat de al celei originale
④	tamplarie	usi si ferestre: grund pe baza de ulei de in si vopsea de ulei in 2 straturi, culoare gri-albastrui
⑤	invelitoare, inclusiv contraforturi	tigla ceramica tip solzi - originala amestecata cu noua, de acelasi tip - model coada de randunica
⑥	trepte acoperite	la acces emporo si acces turn - trepte din lemn de stejar tratate cu solutie insecto-fungicida si ulterior cu ulei de in
⑦	podest exterior	lespezi mari de piatra recuperate de pe sit
⑧	lucarna si parapet turn	lemn rasinos tratat cu solutie insecto-fungicida si ulterior cu ulei de in
⑨	profile trase	zugraveala in nuanta tencuiei existente
⑩	dolii, burlane si jgheaburi	tabla zincata

BISERICA - FATADA NORD - PROPUNERE

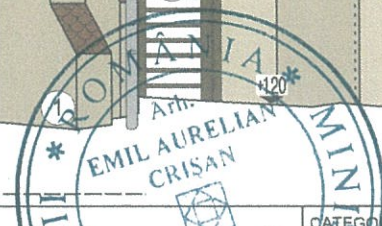




PROIECTANT	55 09 CRISTINA TURCANU BIROU INDIVIDUAL DE ARHITECTURA Brasov, str. Cibinului 8, tel. 0721116988, cristina.began@gmail.com		CATEGORIA DE IMPORTANTA:	B	CLASA DE IMPORTANTA:	II
BENEFICIAR:	BISERICA EVANGHELICA C.A. SELISTAT		PROIECT NR.	725 02/2018		
TITLU PROIECT:	LUCRARI DE REPARATII, CONSERVARE SI INTRODUCERE IN CIRCUITUL TURISTIC LA ANSAMBLUL BISERICII EVANGHELICE FORTIFICATE SELISTAT-jud. Brasov		FAZA	DTAC / PT		
TITLU PLANSĂ	BISERICA - FATADA NORD - PROPUNERE		PLANSĂ NR.	A3.10		

DEGRADARI SI INTERVENTII - CONSERVARE, REPARATII		
	vegetatie crescuta pe zidarie	indepartarea vegetatiei, inclusiv a radacinilor
	discontinuitati ale zidariei	se vor umple golurile cu material recuperat de pe sit sau identic, utilizand mortare adecvate
	rosturi fara mortar	se va rostui cu mortar adecvat, iar rosturile >3cm se vor inchide cu pietre mici
	umiditate in zidarie netencuita	se vor lua masuri pentru indepartarea apelor pluviale de ziduri si ventilarea zidurilor prin rostuire cu mortare adecvate
	interventii cu beton	se vor indeparta, numai daca este necesar /posibil
	tencuiala desprinsa	daca a fost realizata cu ciment, se va indeparta; se va reface cu mortar pe baza de var
	tencuiala deteriorata	se va reface/consolida conform recomandarilor restauratorului
	invelitoare degradata	se va reface prin inlocuire si completare cu tigle de acelasi tip cu cele existente; coamele se vor fixa cu mortar
	coronament din mortar ciment	se va reface ultimul rand al zidariei cu mortar adecvat si se acopera cu invelitoare din tigla de tipul celei existente
	fisuri / crapaturi in zidarie	se vor umple cu acelasi material / se va retea zidaria cu piatra sau caramida si se va rostui sau injecta mortar adecvat
	tiranti, ancore metalice	se vor curata de rugina, grundul si vopsea; dupa caz, pot fi inlocuite la recomandarea inginerului structurat
FINISAJE		
1	soclu	soclul nu este evidentiat; se va trata la fel ca si zidaria din zona respectiva
2	pereti nava, inclusiv contraforturi	tencuiala cu mortar de var, sclivisita, colorata in masa - local si zugraveala in nuanta tencuielii existente
3	pereti turn, inclusiv contraforturi	tencuiala cu mortar de var, rugoasa, nuanta cafe-nie, refaceri si completari locale, cu aspectul cat mai apropiat de al celei originale
4	tamplarie	usi si ferestre: grund pe baza de ulei de in si vopsea de ulei in 2 straturi, culoare gri-albastrui
5	invelitoare, inclusiv contraforturi	tigla ceramica tip solzi - originala amestecata cu noua, de acelasi tip - model coada de randunica
6	trepte acoperite	la acces empor si acces turn - trepte din lemn de stejar tratate cu solutie insecto-fungicida si ulterior cu ulei de in
7	podest exterior	lespezi mari de piatra recuperate de pe sit
8	lucarna si parapet turn	lemn rasinoase tratat cu solutie insecto-fungicida si ulterior cu ulei de in
9	profile trase	zugraveala in nuanta tencuielii existente
10	dolii, burlane si jgheaburi	tabla zincata

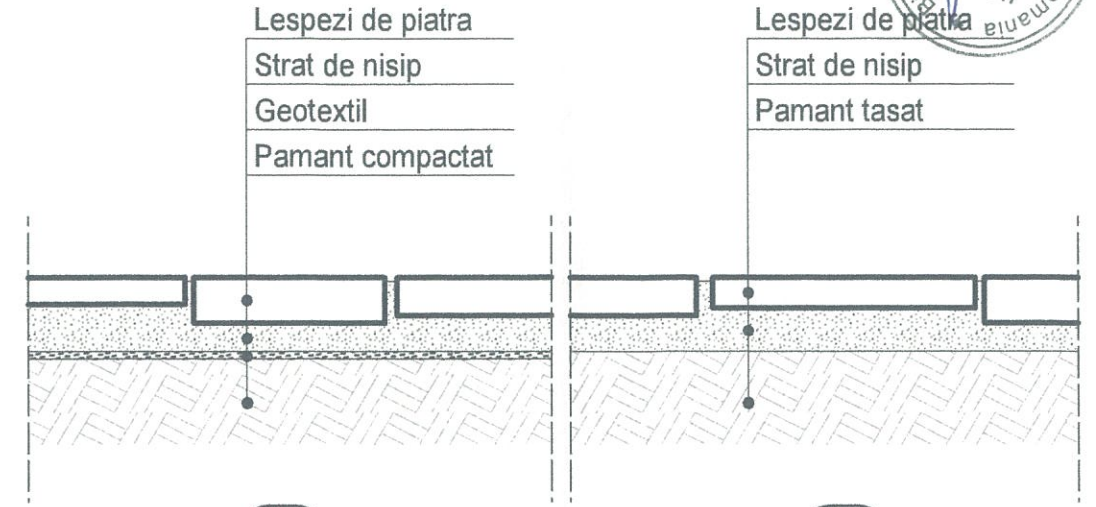
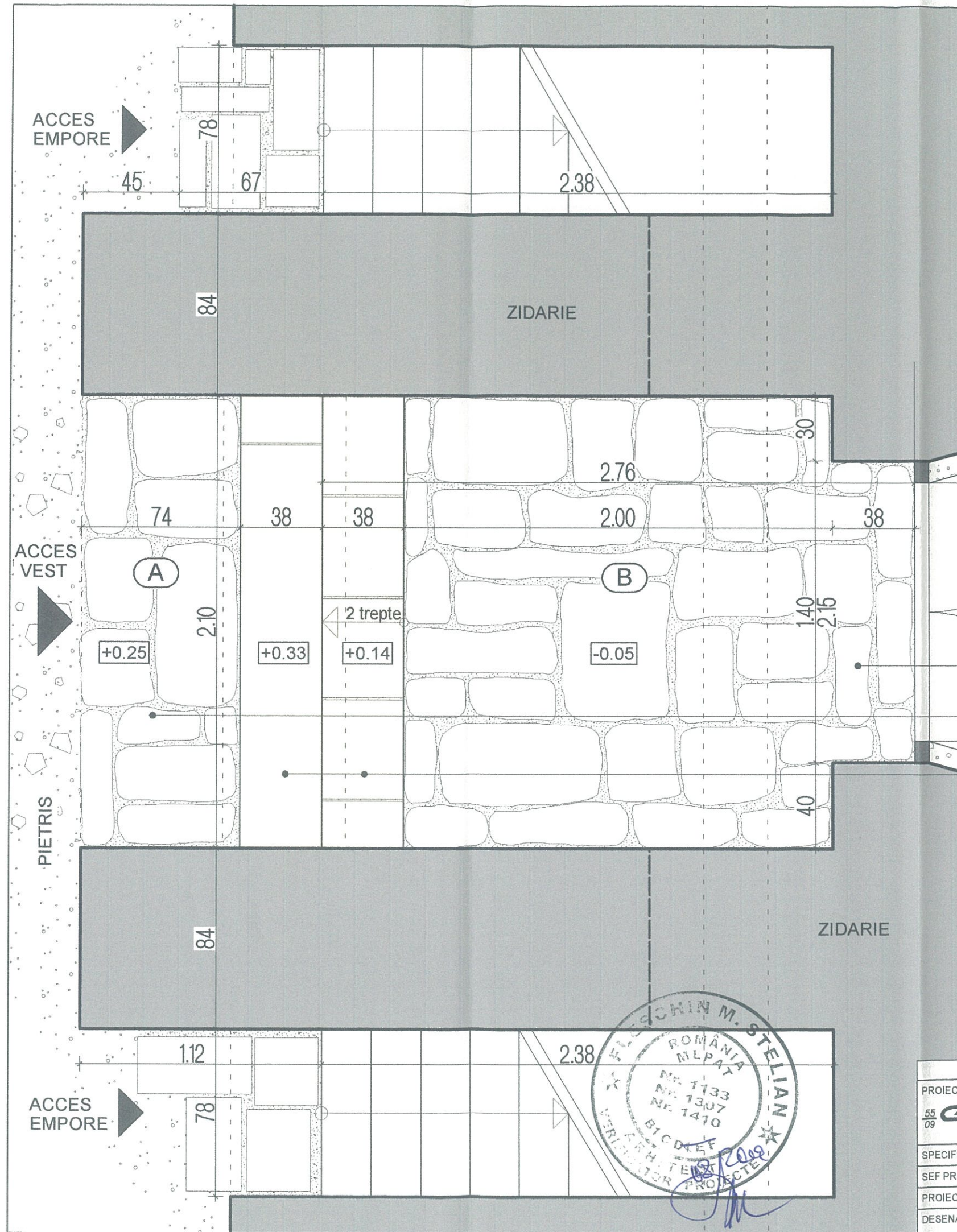


BISERICA - FATADA EST - PROPUNERE



PROIECTANT	55/09 CRISTINA TURCANU BIROU INDIVIDUAL DE ARHITECTURA Brasov, str. Clibinului 8, tel. 0721114985, cristina.began@gmail.com		CATEGORIA DE IMPORTANTA:	B	CLASA DE IMPORTANTA:	II
BENEFICIAR:	BISERICA EVANGHELICA C.A. SELISTAT		PROIECT NR.	726 02/2018		
SPECIFICATIE	NUME	SEMNTATURA	SCARA	TITLU PROIECT:	FAZA	
SEF PROIECT	arh. Emil CRISAN		1:100	LUCRARI DE REPARATII, CONSERVARE SI INTRODUCERE IN CIRCUITUL TURISTIC LA ANSAMBLUL BISERICII EVANGHELICE FORTIFICATE SELISTAT - jud. Brasov	DTAC / PT	
PROIECTAT	arh. Cristina TURCANU		DATA	TITLU PLANSA	PLANSA NR.	
DESENAT	arh. Cristina TURCANU		03.2018	BISERICA - FATADA EST - PROPUNERE	A3.11	

DETALIU - BISERICA - PARDOSEALA PIATRA ACCES VEST
SC. 1:20



SECTIUNE

Ing. Csaba Pál BODOR
ROMANIA
MLPAT.
Nr. 07209
A1
ING. EXPERT

Ing. Istvan Benke
ROMANIA
MLPAT.
Nr. 10590
A2
ING. EXPERT

Ing. Istvan Benke
ROMANIA
MLPAT.
Nr. 10590
A2
ING. EXPERT

Ing. Istvan Benke
ROMANIA
MLPAT.
Nr. 10590
A2
ING. EXPERT

Lespezi de piatra cu laturile cat mai drepte, de dimensiuni neregulate, aranjate astfel incat sa nu ramana rosturi mai mari de 5cm intre ele.
Pietris asezat peste un strat de geotextil

Trepte existente din blocuri mari de piatra fatuita

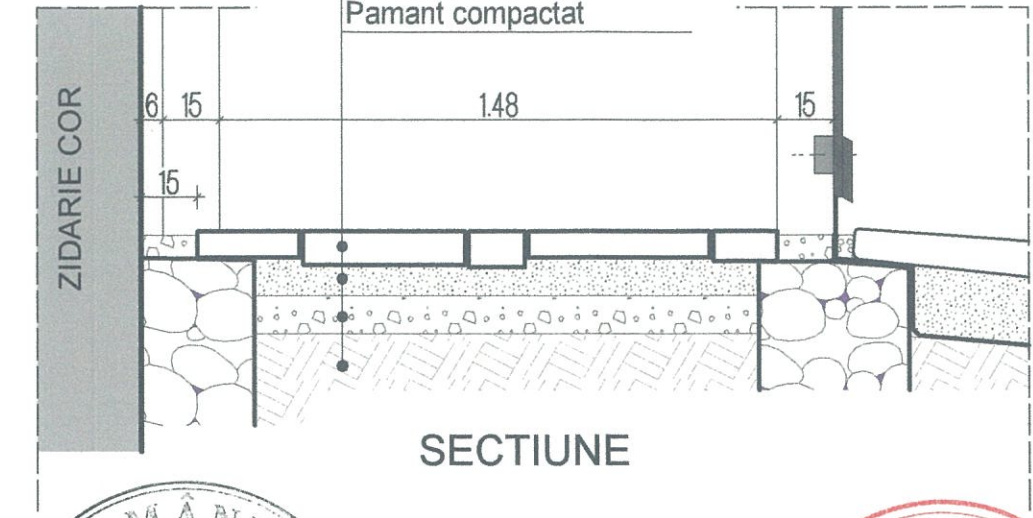
PLAN

PROIECTANT 55/09 CRISTINA TURCANU BIROU INDIVIDUAL DE ARHITECTURA Brasov, str. Cibinului 8, tel. 0721116988, cristina.began@gmail.com				CATEGORIA DE IMPORTANTA: B	CLASA DE IMPORTANTA: II
BENEFICIAR: BISERICA EVANGHELICA C.A. SELISTAT				PROIECT NR. 727 02/2018	
SPECIFICATIE	NUME	SEMNTATURA	SCARA	TITLU PROIECT: LUCRARI DE REPARATII, CONSERVARE SI INTRODUCERE IN CIRCUITUL TURISTIC LA ANSAMBLUL BISERICII EVANGHELICE FORTIFICATE SELISTAT- jud. Brasov	FAZA DTAC / PT
SEF PROIECT	arh. Emil CRIȘAN		1:20		
PROIECTAT	arh. Cristina TURCANU		DATA	TITLU PLANSA DETALIU - BISERICA - PARDO- SEALA PIATRA ACCES VEST	PLANSA NR. A3.12
DESENAT	arh. Cristina TURCANU		05.2018		

DETALIU - BISERICA - PARDOSEALĂ PIATRĂ ACCES TURN
SC. 1:20



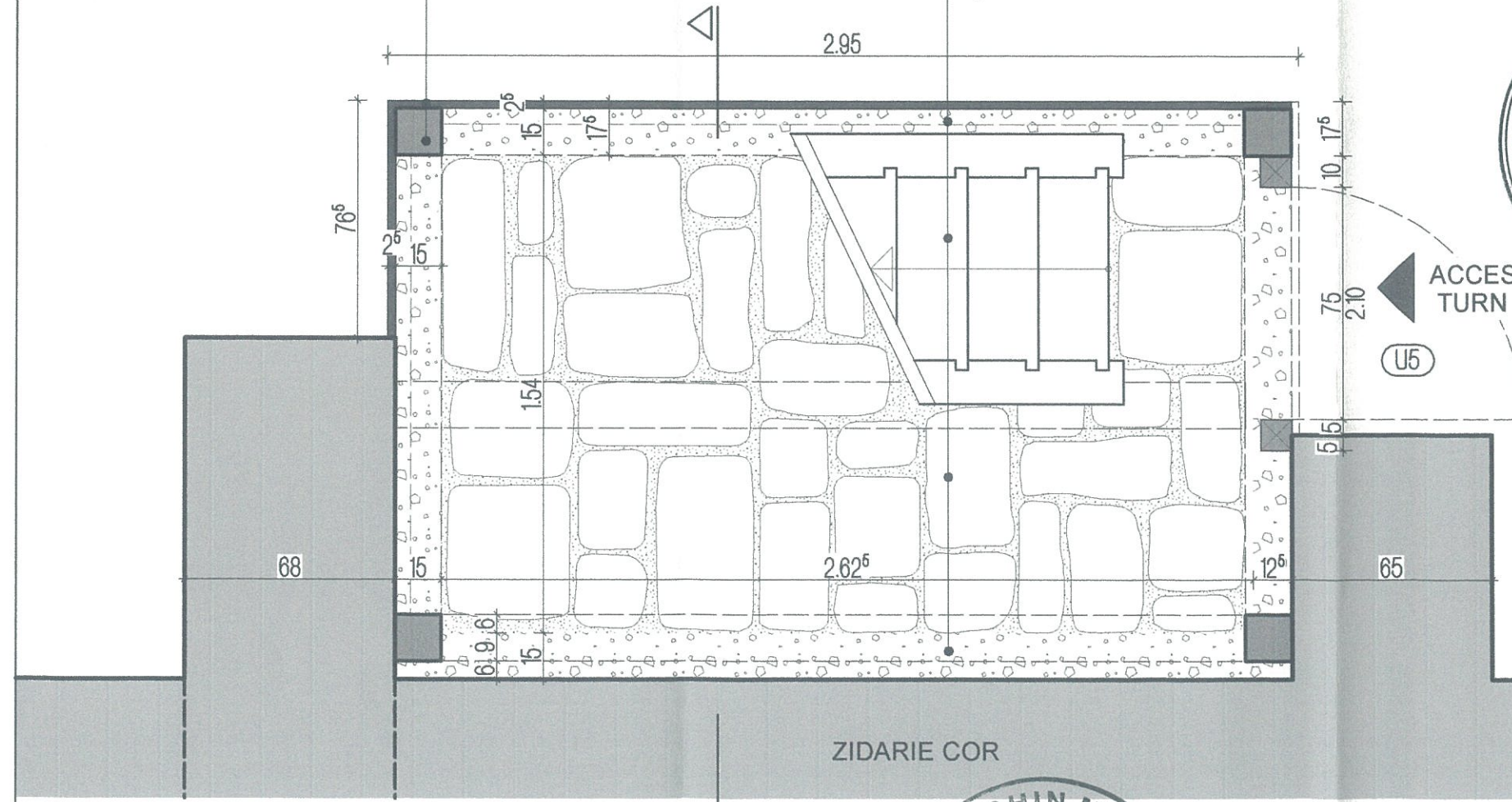
- Lespezi de piatra
- Strat de nisip 10cm
- Strat drenant - pietris 10cm
- Pamant compactat





SECTIUNE

- Dulap pentru fixarea capetelor de scanduri ale inchiderii scarii - 5x10cm
- Scara lemn stejar fara contratrepte
- Lespezi de piatra de dimensiuni neregulate, aranjate astfel incat rosturile sa fie max. 5cm
- Slit de ventilare (15cm) din pietris, la peretele corului

- Inchidere cu scanduri lemn rasoioase
- Structura din lemn a scarii de acces in turn



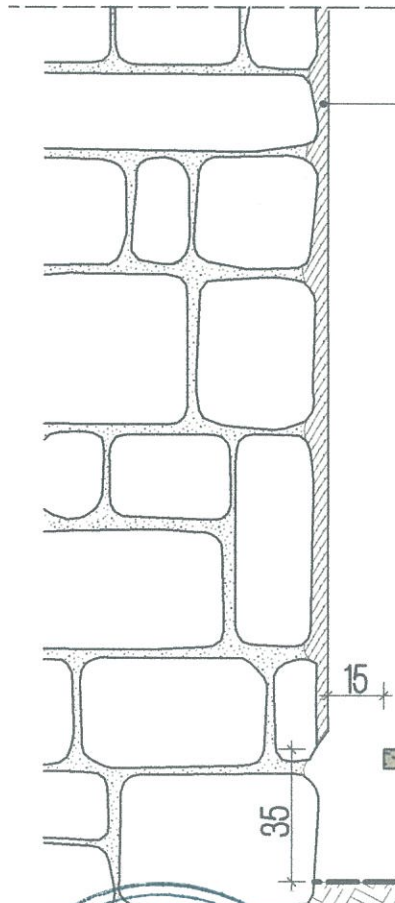


PLAN



PROIECTANT		CATEGORIA DE IMPORTANTA: B		CLASA DE IMPORTANTA: II	
55/09 CRISTINA TURCANU BIROU INDIVIDUAL DE ARHITECTURA Brasov, str. Cibinului 8, tel. 0721116988, cristina.began@gmail.com		BENEFICIAR:		PROIECT NR.	
		BISERICA EVANGHELICA C.A. SELISTAT		728 02/2018	
SPECIFICATIE	NUME	SEMNATURA	SCARA	TITLU PROIECT: LUCRARI DE REPARATII, CONSERVARE SI INTRODUCERE IN CIRCUITUL TURISTIC LA ANSAMBLUL BISERICII EVANGHELICE FORTIFICATE SELISTAT-jud. Brasov	FAZA
SEF PROIECT	arh. Emil CRISAN		1:20		DTAC / PT
PROIECTAT	arh. Cristina TURCANU		DATA	TITLU PLANSA	PLANSĂ NR.
DESENAT	arh. Cristina TURCANU		05.2018	DETALIU - BISERICA - PARDOSEALĂ PIATRĂ ACCES TURN	A3.13

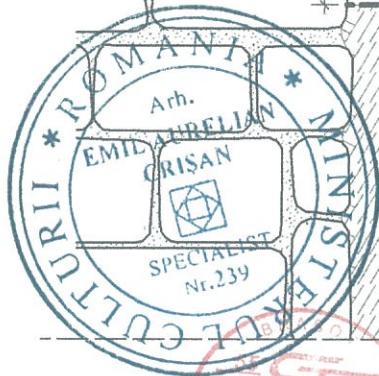
DETALIU - BISERICA - PARDOSEALĂ LEMN - ȘLIȚ VENTILARE

SC. 1:20



Se înlătura tencuiala cu mortar de ciment și se aplică o tencuială pe baza de nisip și var până la intradosul balconului.

- Podina răsinoasă menținută, montată pe grinzi noi
- Grinzi 10x10cm suport pardoseala, tratate antifungice
- Strat pietris 20cm
- Geotextil
- Pământ tasat



ORDINUL ARHITECTILOR
DIN ROMÂNIA
4336
**CRISTINA-SIMONA
TURCANU**
Arhitect
cu drept de semnătură



PROIECTANT				CATEGORIA DE IMPORTANTA:	B	CLASA DE IMPORTANTA:	II
55 09 CRISTINA TURCANU BIROU INDIVIDUAL DE ARHITECTURA Brasov, str. Cibinului 8, tel. 0721116988, cristina.began@gmail.com				BENEFICIAR:		BISERICA EVANGHELICA C.A. SELISTAT	
SPECIFICATIE				NUME		SEMNAȚURA	
SEF PROIECT				arh. Emil CRIȘAN		SCARA	
PROIECTAT				arh. Cristina TURCANU		DATA	
DESENAT				arh. Cristina TURCANU		05.2018	
TITLU PROIECT:				LUCRARI DE REPARATII, CONSERVARE SI INTRODUCERE IN CIRCUITUL TURISTIC LA ANSAMBLUL BISERICII EVANGHELICE FORTIFICATE SELISTAT- jud. Brasov			
TITLU PLANSA				DETALIU - BISERICA - PARDOSEALA LEMN - ȘLIȚ VENTILARE			
PROIECT NR.				729		02 /2018	
FAZA				DTAC / PT			
PLANSĂ NR.				A3.14			

DETALIU - BISERICA - PARDOSEALĂ LEMN - SECȚIUNI CÂMP, TREAPTĂ SC. 1:20



Podina răsinoasă menținută,
montată pe grinzi noi

Grinzi 10x10cm suport pardoseala
tratate antifungic

Strat pietris 20cm

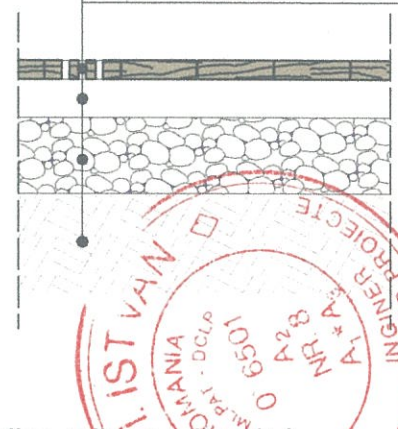
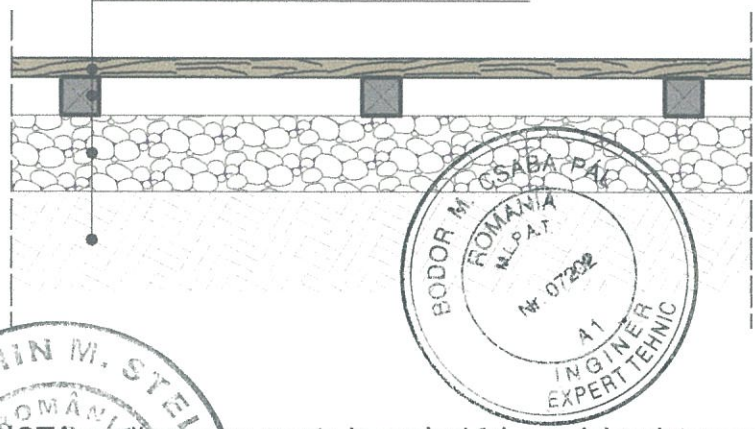
Pământ tasat

Podina răsinoasă cu perforații
din 10 în 10 scanduri


Grinzi 10x10cm suport pardo-
seala, tratate antifungic

Strat pietris 20cm

Pământ tasat



NOTA: podina se va monta in acelasi fel, paralel cu latura nordica, adica pe directia lunga a navei si corului bisericii



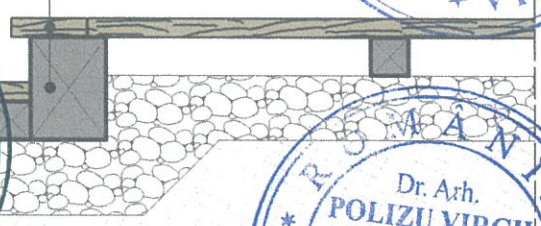
Podina răsinoasă menținută,
montată pe grinzi noi

Grinzi 10x10cm suport pardoseala,
tratate antifungic

Strat pietris 20cm

Pământ tasat

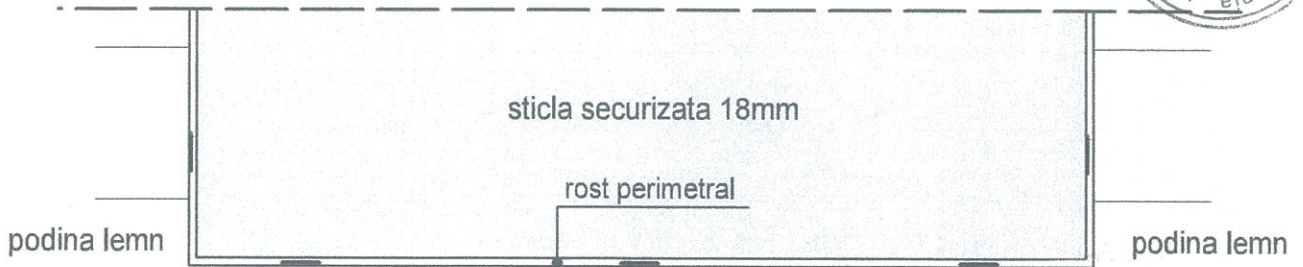
Scandura de margine montată transversal
Grinda 20x27cm pentru treaptă,
tratată antifungic



PROIECTANT				CATEGORIA DE IMPORTANTA:	B	CLASA DE IMPORTANTA:	II
55 09 CRISTINA TURCANU BIROU INDIVIDUAL DE ARHITECTURA Brasov, str. Cibirului 8, tel. 0721116988, cristina.began@gmail.com				BENEFICIAR:		BISERICA EVANGHELICA C.A. SELISTAT	
						PROIECT NR. 730 02/2018	
SPECIFICATIE	NUME	SEMNTATURA	SCARA	TITLU PROIECT: LUCRARI DE REPARATII, CONSERVARE SI INTRODUCERE IN CIRCUITUL TURISTIC LA ANSAMBLUL BISERICII EVANGHELICE FORTIFICATE SELISTAT- jud. Brasov		FAZA DTAC / PT	
SEF PROIECT	arh. Emil CRIȘAN		1:20				
PROIECTAT	arh. Cristina TURCANU		DATA	TITLU PLANSĂ DETALIU - BISERICA - PARDOSEALĂ LEMN - SECȚIUNI CÂMP, TREAPTĂ		PLANSĂ NR. A3.15	
DESENAT	arh. Cristina TURCANU		05.2018				

DETALIU - BISERICA - PARDOSEALA DE STICLA IN NAVA


SC. 1:10




PLAN

- Podina rasoase mentinuta montata pe grinzi noi
- Grinzi 10x10cm suport pardoseala, tratate antifungic
- Strat pietris 20cm
- Geotextil
- Pamant tasat


- sticla securizata 18mm
- Profil perimetral de aluminiu cu fante circulare aer
- Profil metalic L care mascheaza banda de LED
- Rama de lemn pt delimitare pietris
- Pardoseala originala din caramida



SECTIUNE

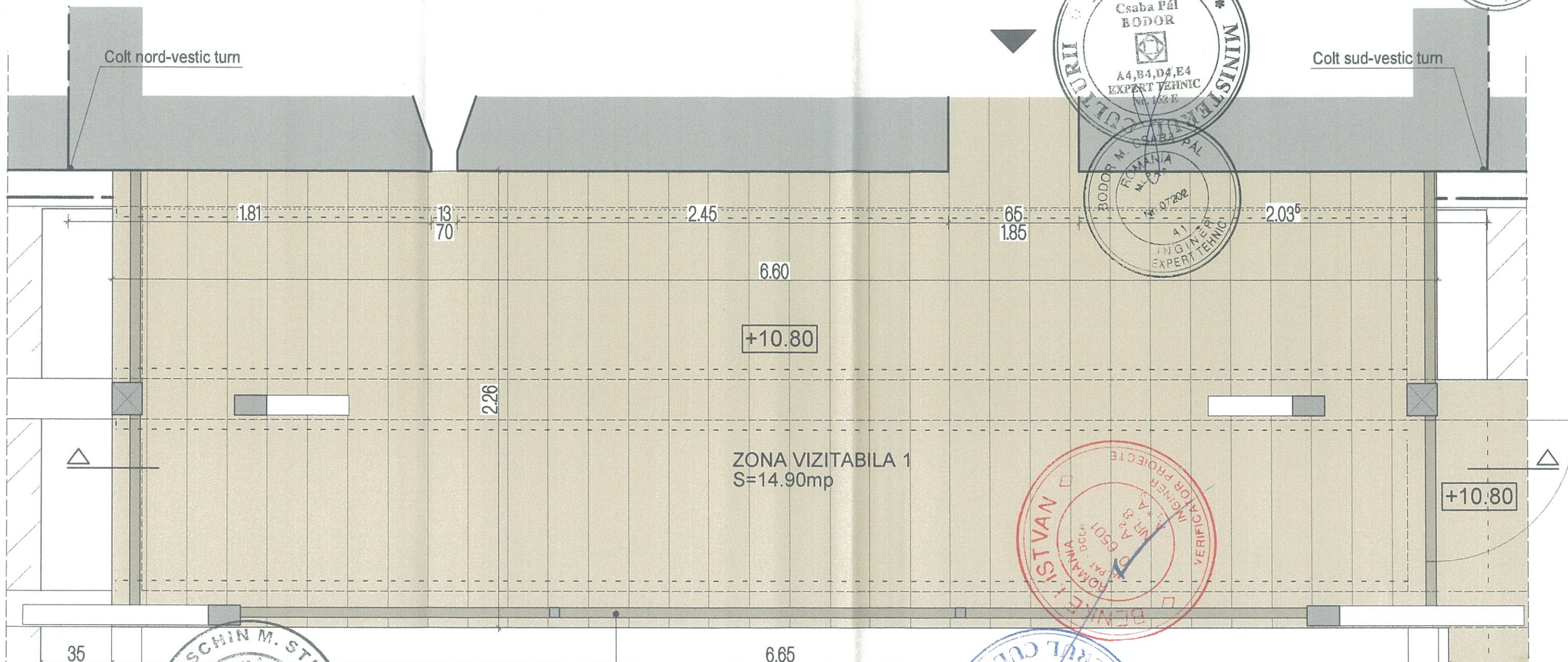


ORDINUL ARHITECTURII DIN ROMANIA
4336
CRISTINA-SIMONA TURCANU
Arhitect

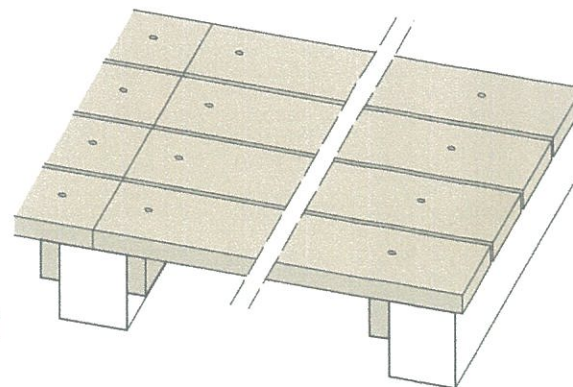


PROIECTANT		CATEGORIA DE IMPORTANTA: B		CLASA DE IMPORTANTA: II	
55 09 CRISTINA TURCANU BIROU INDIVIDUAL DE ARHITECTURA Brasov, str. Cibinului 8, tel. 0721116988, cristina.began@gmail.com		BENEFICIAR:		PROIECT NR.	
		BISERICA EVANGHELICA C.A. SELISTAT		02 / 2018	
SPECIFICATIE	NUME	SEMNATURA	SCARA	TITLU PROIECT: LUCRARI DE REPARATII, CONSERVARE SI INTRODUCERE IN CIRCUITUL TURISTIC LA ANSAMBLUL BISERICII EVANGHELICE FORTIFICATE SELISTAT-jud. Brasov	FAZA
SEF PROIECT	arh. Emil CRIȘAN		1:10		DTAC / PT
PROIECTAT	arh. Cristina TURCANU		DATA	TITLU PLANSA DETALIU - BISERICA - PARDOSEALA	PLANSĂ NR.
DESENAT	arh. Cristina TURCANU		05.2018	DE STICLA IN NAVA	A3.16

DETALIU - BISERICA - PARDOSEALĂ LEMN - PLAN ZONA VIZITABILĂ 1 POD NAVA
SC. 1:20





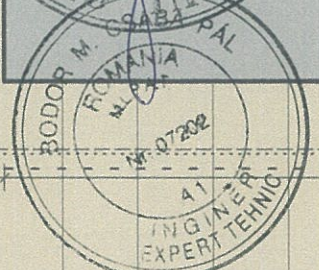

PLAN



AXONOMETRIE

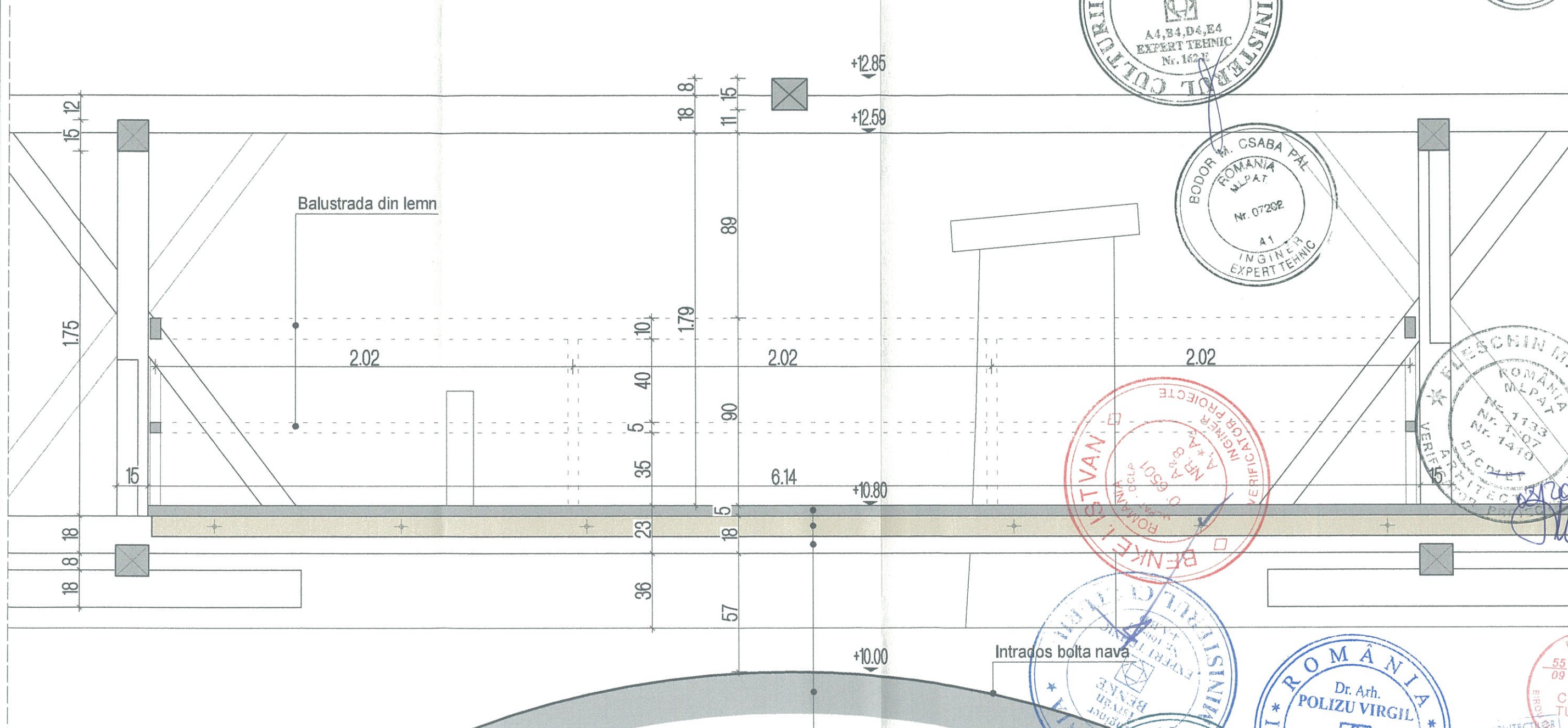
NOTA:

podina din lemn de rasinoase se va monta perpendicular pe grinzile de stejar, dar nu direct pe acestea, ci pe niste grinzisoare 5x10cm - cate una de fiecare parte a unei grinzi principale (4 in total), utilizand suruburi cu cap semirotund; apoi, aceste grinzisoare se vor fixa in cateva locuri de grinzile principale, din lateral, astfel incat, daca se va renunta la podina, aspectul vizibil al grinzilor de stejar sa nu fie afectat de urmele de la suruburi;



PROIECTANT	55/09 CRISTINA TURCANU BIROU INDIVIDUAL DE ARHITECTURA Brasov, str. Cibinului 8, tel. 0721116988, cristina.began@gmail.com			CATEGORIA DE IMPORTANTA:	B	CLASA DE IMPORTANTA:	II
BENEFICIAR:	BISERICA EVANGHELICA C.A. SELISTAT			PROIECT NR.	732 02/2018		
SPECIFICATIE	NUME	SEMNATURA	SCARA	TITLU PROIECT:	LUCRARI DE REPARATII, CONSERVARE SI INTRODUCERE IN CIRCUITUL TURISTIC LA ANSAMBLUL BISERICII EVANGHELICE FORTIFICATE SELISTAT-jud. Brasov		
SEF PROIECT	arh. Emil CRISAN		1:20	FAZA	DTAC / PT		
PROIECTAT	arh. Cristina TURCANU		DATA	TITLU PLANSA	DETALIU - BISERICA - PARDOSEALĂ LEMN - PLAN ZONA VIZITABILĂ 1 POD NAVA		
DESENAT	arh. Cristina TURCANU		05.2018	PLANSĂ NR.	A3.17		

DETALIU - BISERICA - PARDOSEALĂ LEMN - SECTIUNE ZONA VIZITABILĂ 1 POD NAVA
SC. 1:20






SECTIUNE

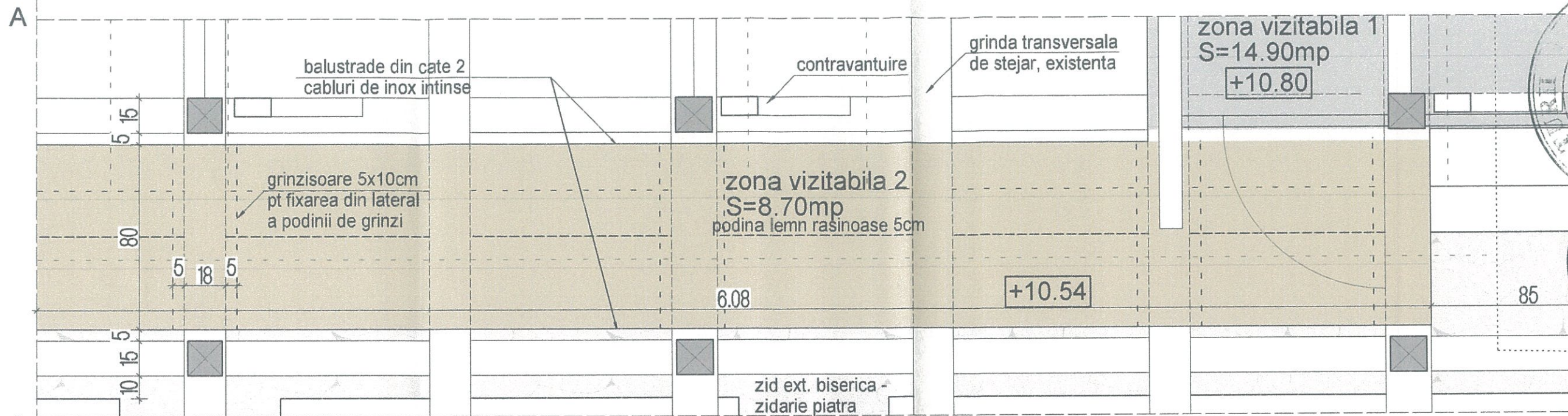
- Podina lemn rasinoase 5cm grosime
- Grinzisoare 5x10cm pt fixarea din lateral a podinii de grinzile mari
- Grinda transversala de stejar, originala
- Bolta caramida

NOTA: podina din lemn de rasinoase se va monta perpendicular pe grinzile de stejar, dar nu direct pe acestea, ci pe niste grinzisoare 5x10cm - cate una de fiecare parte a unei grinzi principale (4 in total), utilizand suruburi cu cap semirotund; apoi, aceste grinzisoare se vor fixa in cateva locuri de grinzile principale, din lateral, astfel incat, daca se va renunta la podina, aspectul vizibil al grinzilor de stejar sa nu fie afectat de urmele de la suruburi;

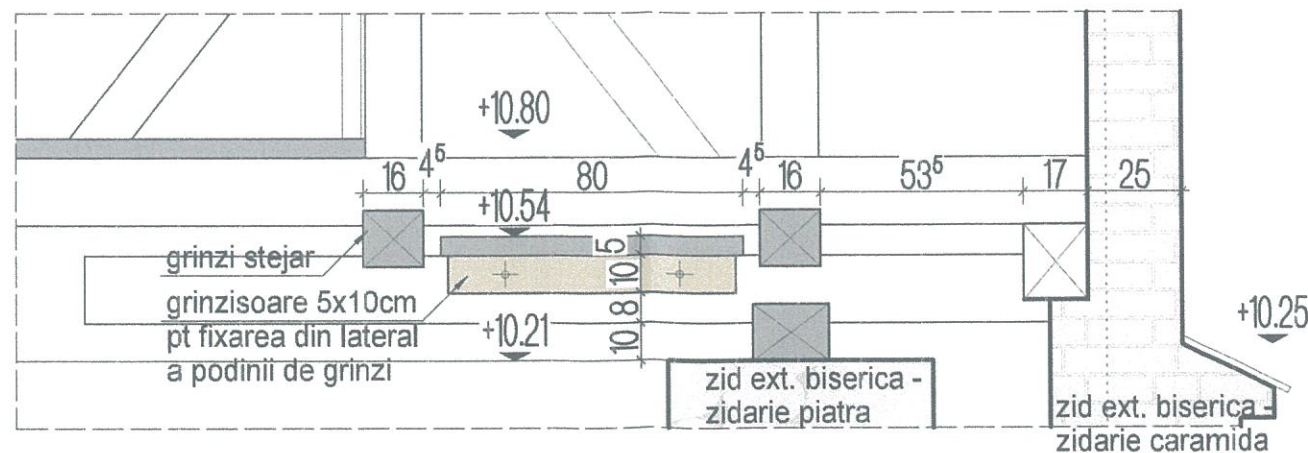
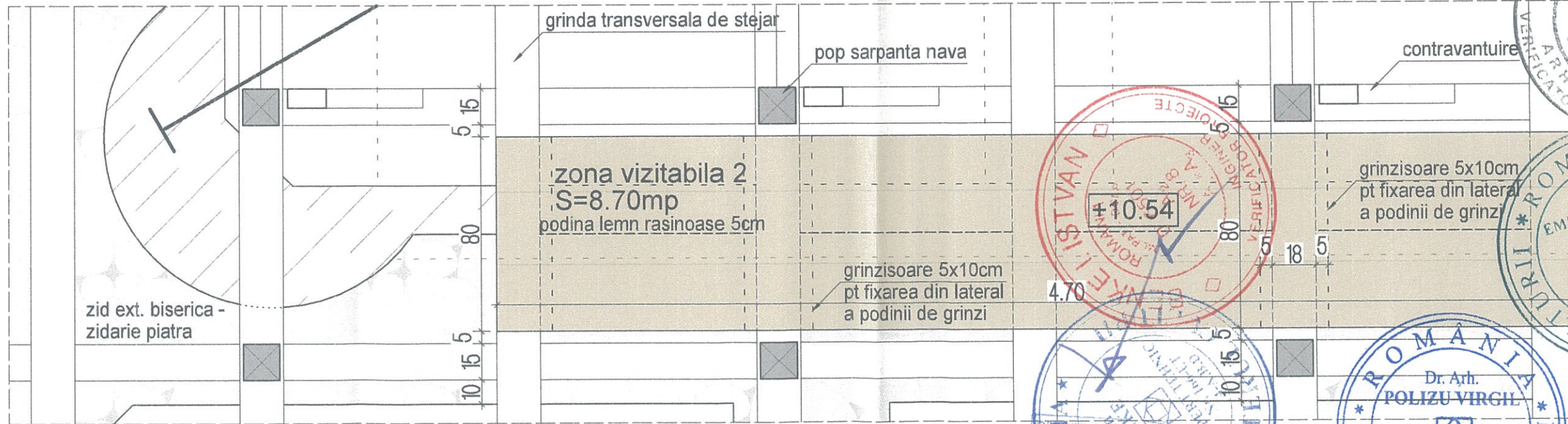
PROIECTANT		CATEGORIA DE IMPORTANTA: B		CLASA DE IMPORTANTA: II	
55 09		CRISTINA TURCANU BIROU INDIVIDUAL DE ARHITECTURA Brasov, str. Cibinului 8, tel. 0721116988, cristina.began@gmail.com		BENEFICIAR: BISERICA EVANGHELICA C.A. SELISTAT	
SPECIFICATIE		NUME	SEMNATURA	SCARA	TITLU PROIECT: LUCRARI DE REPARATII, CONSERVARE SI INTRODUCERE IN CIRCUITUL TURISTIC LA ANSAMBLUL BISERICII EVANGHELICE FORTIFICATE SELISTAT- jud. Brasov
SEF PROIECT		arh. Emil CRISAN		1:20	FAZA DTAC / PT
PROIECTAT		arh. Cristina TURCANU		DATA	TITLU PLANSA DETALIU - BISERICA - PARDOSEALĂ LEMN - SECTIUNE ZONA VIZITABILĂ 1 POD NAVA
DESENAT		arh. Cristina TURCANU		05.2018	PLANSĂ NR. A3.18



DETALIU - BISERICA - PARDOSEALĂ LEMN - PLAN ZONA VIZITABILĂ 2 POD NAVA
SC. 1:20



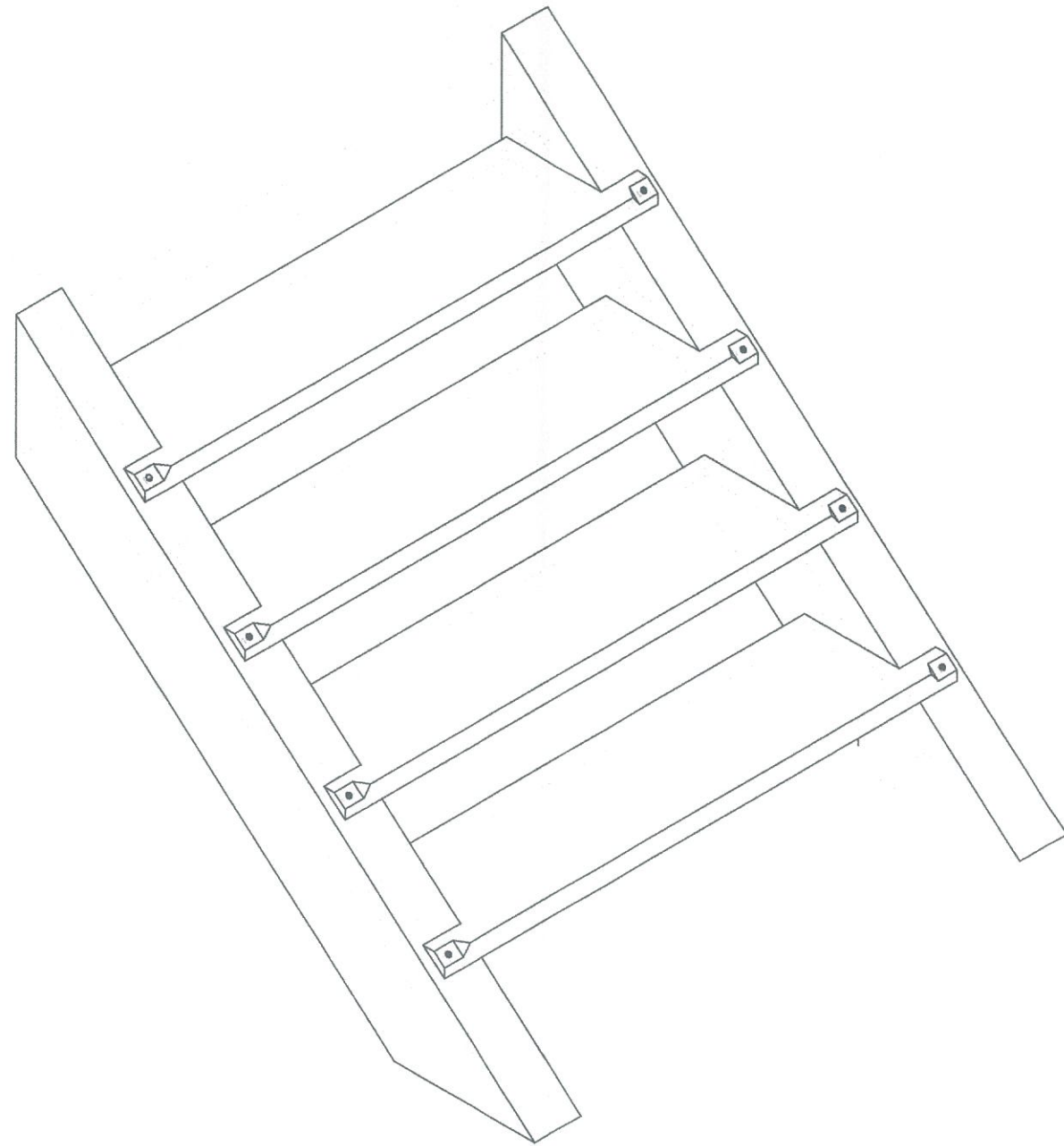
NOTA: podina din lemn de rasinoase se va monta perpendicular pe grinzile de stejar, dar nu direct pe acestea, ci pe niste grinzisoare 5x10cm - cate una de fiecare parte a unei grinzi principale (4 in total), utilizand suruburi cu cap semirotund; apoi, aceste grinzisoare se vor fixa in cateva locuri de grinzile principale, din lateral astfel incat, daca se va renunta la podina, aspectul vizibil al grinzilor de stejar sa nu fie afectat de urmele de la suruburi;



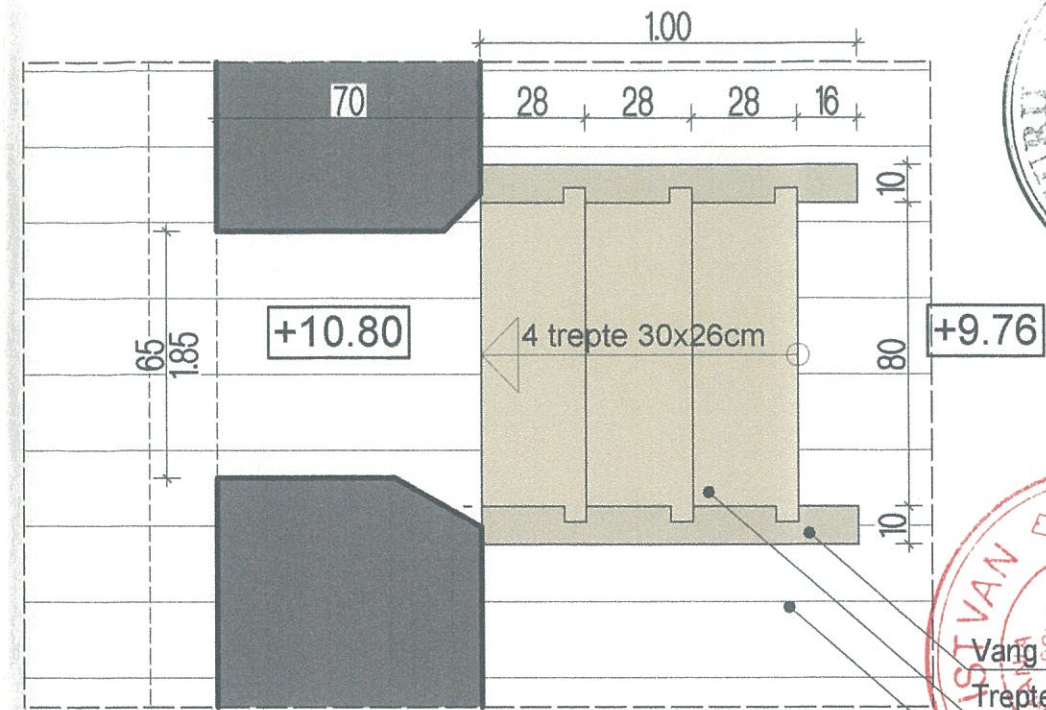
PROIECTANT 55/09 GT CRISTINA TURCANU BIROU INDIVIDUAL DE ARHITECTURA Brasov, str. Cibinului 8, tel. 0721116988, cristina.began@gmail.com		CATEGORIA DE IMPORTANTA: B		CLASA DE IMPORTANTA: II	
BENEFICIAR: BISERICA EVANGHELICA C.A. SELISTAT		PROIECT NR. 734 02/2018		FAZA DTAC / PT	
SPECIFICATIE	NUME	SEMNATURA	SCARA	TITLU PROIECT: LUCRARI DE REPARATII, CONSERVARE SI INTRODUCERE IN CIRCUITUL TURISTIC LA ANSAMBLUL BISERICII EVANGHELICE FORTIFICATE SELISTAT- jud. Brasov	PLANSĂ NR. A3.19
SEF PROIECT	arh. Emil CRIȘAN		1:20	TITLU PLANSA DETALIU - BISERICA - PARDOSEALĂ LEMN - PLAN ZONA VIZITABILĂ 2 POD NAVA	
PROIECTAT	arh. Cristina TURCANU		DATA 05.2018		
DESENAT	arh. Cristina TURCANU				



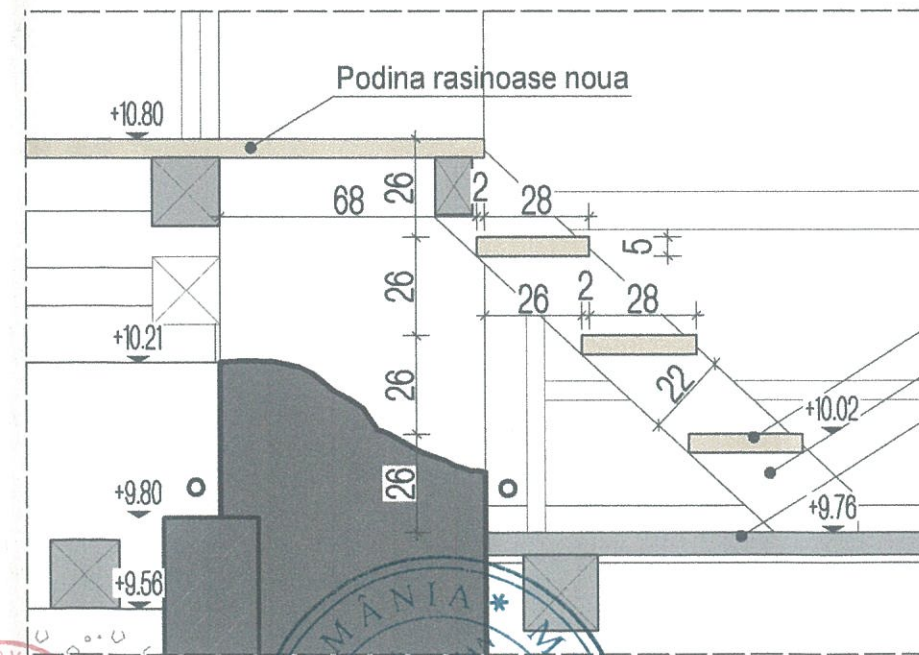
DETALIU - BISERICA - SCARA ACCES POD NAVA
SC. 1:20



AXONOMETRIE



PLAN SCARA - ACCES POD NAVA



SECTIUNE SCARA - ACCES POD NAVA

Ing. Csaba Pál BODOR
A4,B4,D4,E4
EXPERT TEHNIC
Nr. 162 E

BODOR M. CSABA PAL
ROMANIA
MLPAT
Nr. 0720R

ING. STIVAN
ROMANIA
MLPAT
Nr. 1010R

Ing. Virgil BENYÉ
ROMANIA
MLPAT
Nr. 106-ET
+ ARD

Dr. Arh. POLIZU VIRGIL
VERIFICATOR
Nr. 045

Vang 10x20cm stejar, tratat
Trepțe stejar fixate traditional
Podina rasinoase noua

Trepțe stejar fixate traditional
Vang 10x22cm stejar, tratat
Podina rasinoase noua

FLESCHIN M. STELIAN
ROMANIA
MLPAT
Nr. 1133
Nr. 1307
Nr. 1410
VERIFICATOR

ORDINUL ARHITECTILOR
DIN ROMANIA
4336
CRISTINA-SIMONA
TURCANU
Arhitect
cu drept de semnatura

CRISTINA
TURCANU
BIROU INDIVIDUAL DE ARHITECTURA

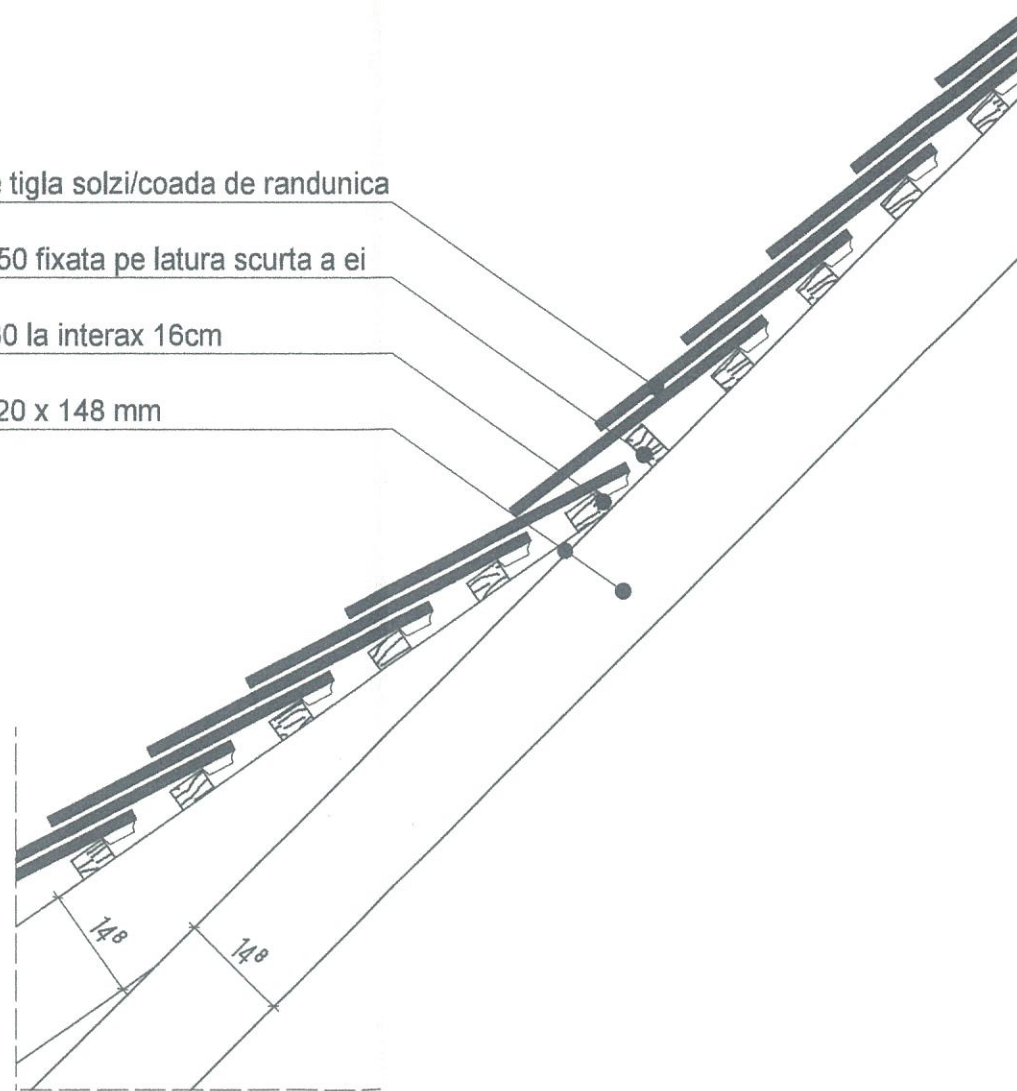
ROMANIA
EMIL CRISAN
CRISTINA
TURCANU
SPECIALIST
Nr. 234

PROIECTANT		CATEGORIA DE IMPORTANTA: B		CLASA DE IMPORTANTA: II	
55 09		CRISTINA TURCANU BIROU INDIVIDUAL DE ARHITECTURA Brasov, str. Cibinului 8, tel. 0721116988, cristina.began@gmail.com		BENEFICIAR: BISERICA EVANGHELICA C.A. SELISTAT	
SPECIFICATIE		NUME		PROIECT NR. 735 02/2018	
SEF PROIECT		arh. Emil CRISAN		FAZA DTAC / PT	
PROIECTAT		arh. Cristina TURCANU		TITLU PROIECT: LUCRARI DE REPARATII, CONSERVARE SI INTRODUCERE IN CIRCUITUL TURISTIC LA ANSAMBLUL BISERICII EVANGHELICE FORTIFICATE SELISTAT- jud. Brasov	
DESENAT		arh. Cristina TURCANU		PLANSĂ NR. A3.20	
		SCARA 1:20		DATA 05.2018	
		SEMNATURA		TITLU PLANSĂ DETALIU - BISERICA - SCARA ACCES POD NAVA	


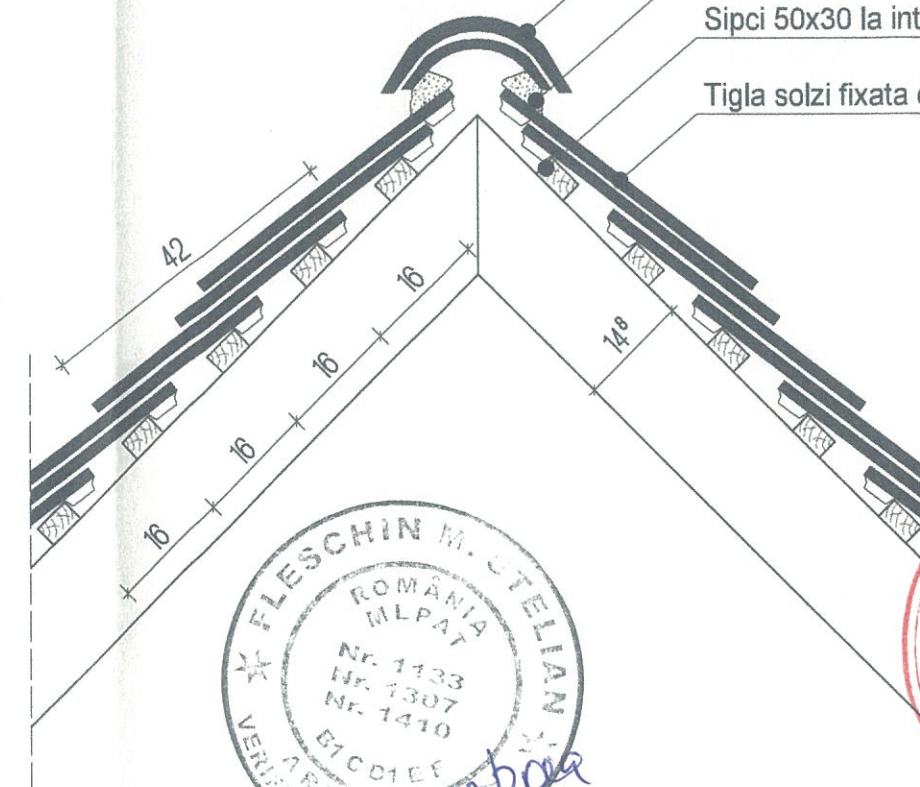
DETALIU - BISERICA - INVELITOARE - COAMA, SCHIMBARE PANTA
SC. 1:10



- Invelitoare tigla solzi/coada de randunica
- Sipca 30x50 fixata pe latura scurta a ei
- Sipci 50x30 la interax 16cm
- Capriori 120 x 148 mm



- Tigla de coama fixata cu mortar
- Mortar de var
- Sipci 50x30 la interax 16cm
- Tigla solzi fixata cu sarma, primul rand dublat



PROIECTANT				CATEGORIA DE IMPORTANTA:	B	CLASA DE IMPORTANTA:	II
55 09 CRISTINA TURCANU BIROU INDIVIDUAL DE ARHITECTURA Brasov, str. Cibinului 8, tel. 0721116988. cristina.began@gmail.com				BENEFICIAR:		BISERICA EVANGHELICA C.A. SELISTAT	
SPECIFICATIE				736		PROIECT NR. 02 / 2018	
SEF PROIECT	arh. Emil CRISAN	SEMNATURA	SCARA	TITLU PROIECT: LUCRARI DE REPARATII, CONSERVARE SI INTRODUCERE IN CIRCUITUL TURISTIC LA ANSAMBLUL BISERICII EVANGHELICE FORTIFICATE SELISTAT- jud. Brasov		FAZA DTAC / PT	
PROIECTAT	arh. Cristina TURCANU	SEMNATURA	DATA	TITLU PLANSA DETALIU - BISERICA - INVELITOARE - COAMA, SCHIMBARE PANTA		PLANSA NR. A3.21	
DESEINAT	arh. Cristina TURCANU	SEMNATURA	05.2018				

DETALIU - BISERICA - INVELITOARE - STREASINA


SC. 1:10



Invelitoare tigla solzi/coada de randunica

Sipci 50x30 la interax 16cm

Capriori 120 x 148 mm





Jgheab tabla zinc

Cosoroaba

Profil tras decorativ


Zidarie caramida etaj fortificat

Tencuiala cu mortar de var



PROIECTANT				CATEGORIA DE IMPORTANTA:	B	CLASA DE IMPORTANTA:	II
55/09 GT CRISTINA TURCANU BIROU INDIVIDUAL DE ARHITECTURA Brasov, str. Căminului 8, tel. 0721116988, cristina.began@gmail.com				BENEFICIAR:		BISERICA EVANGHELICA C.A. SELISTAT	
55/09 GT CRISTINA TURCANU BIROU INDIVIDUAL DE ARHITECTURA Brasov, str. Căminului 8, tel. 0721116988, cristina.began@gmail.com				PROIECT NR.		737 02 / 2018	
SPECIFICATIE	NUME	SEMNTATURA	SCARA	TITLU PROIECT: LUCRARI DE REPARATII, CONSERVARE SI INTRODUCERE IN CIRCUITUL TURISTIC LA ANSAMBLUL BISERICII EVANGHELICE FORTIFICATE SELISTAT- jud. Brasov		FAZA	
SEF PROIECT	arh. Emil CRISAN		1:10			DTAC / PT	
PROIECTAT	arh. Cristina TURCANU		DATA	TITLU PLANSA		PLANSA NR.	
DESENAT	arh. Cristina TURCANU		05.2018	DETALIU - BISERICA - INVELITOARE - STREASINA		A3.22	

DETALIU - BISERICA - TROTUAR DE GARDA SI RIGOLA
SC. 1:20



Inlaturare tencuiala mortar ciment si aplicarea unei tencuieli pe baza de nisip si var pana la intradosul balconului


Podina rasinoase mentinuta, montata pe grinzi noi
Grinzi 10x10cm suport pardoseala, tratate antifungic
Strat pietris 20cm
Pamant tasat

Trotuar de garda din dale mari de piatra naturala
Strat de nisip 20cm
Membrana pt acoperisuri EPDM intoarsa pe soclu, fixata sub tencuiala
Spuma rigida (poliuretan) 3cm
Pamant tasat

Alee-rigola din bolovani de rau
Strat de nisip
Strat drenant - pietris
Geotextil
Pamant tasat

1/3 tub plastic Ø50cm umplut cu pietris si cu pante de 1-2%

NOTA: -se vor indeparta toate portiunile de tencuiala afectata de umiditate si saruri
-se curata rosturile pana la o profunzime de 5cm (si la exterior, si la interior)
-se inlatura pietrele deteriorate si se inlocuiesc cu altele noi
-se spala bine zidaria
-dupa caz, se va face un tratament, la recomandarea unui specialist
-se lasa sa se usuce foarte foarte bine
-se umple rosturile si se tencuieste cu tencuiala de asanare



PROIECTANT 55 09 CRISTINA TURCANU BIROU INDIVIDUAL DE ARHITECTURA Brasov, str. Cibinului 8, tel. 0721116988, cristina.began@gmail.com				CATEGORIA DE IMPORTANTA: B	CLASA DE IMPORTANTA: II
BENEFICIAR: BISERICA EVANGHELICA C.A. SELISTAT				PROIECT NR. 738 02 / 2018	
SPECIFICATIE	NUME	SEMNATURA	SCARA	TITLU PROIECT: LUCRARI DE REPARATII, CONSERVARE SI INTRODUCERE IN CIRCUITUL TURISTIC LA ANSAMBLUL BISERICII EVANGHELICE FORTIFICATE SELISTAT- jud. Brasov	FAZA DTAC / PT
SEF PROIECT	arh. Emil CRISAN		1:20		
PROIECTAT	arh. Cristina TURCANU		DATA	TITLU PLANSA DETALIU - BISERICA - TROTUAR DE GARDA SI RIGOLA	PLANSA NR. A3.23
DESENAT	arh. Cristina TURCANU		05.2018		

BISERICA - FERESTRE SI USI EXISTENTE

NOTA: Dimensiunile de executie se stabilesc de executantul tamplariei, numai dupa relevarea așgului.




Nr Crt	MARCA/ NR.BUC	DESEN	DIMENSIUNE TAMPLARIE	DIMENSIUNE FINIT	SUPR. BUCATA	SUPR. TOTALA	DESCH.
1	F1 1 buc.		l = 950 mm h = 1400 mm	l = 940 mm h = 1390 mm	1.31 mp	1.31 mp	1 ochi mobil
			Rame: lemn stejar vopsit cu vopsea ulei 2 straturi, culoare gri-albastrui Geam: clar, 4mm Obs.: parter: 1 buc. pe fatada S Specificatii: inainte de aplicarea vopselei, tamplariile se vor curata, etansa, se vor trata si apoi se va aplica un grund pe baza de ulei de in				
2	F2 4 buc.		l = 1000 mm h = 3300 mm	l = 980 mm h = 3260 mm	3.20 mp	12.80 mp	6 ochiuri mobile
			Rame: lemn stejar vopsit cu vopsea ulei 2 straturi, culoare gri-albastrui Geam: clar, 4mm Obs.: -2 buc. pe fatada S -2 buc. pe fatada N Specificatii: inainte de aplicarea vopselei, tamplariile se vor curata, etansa, se vor trata si apoi se va aplica un grund pe baza de ulei de in				
3	F3 3 buc.		l = 900 mm h = 2700 mm	l = 880 mm h = 2660 mm	2.34 mp	7.02 mp	6 ochiuri mobile
			Rame: lemn stejar vopsit cu vopsea ulei 2 straturi, culoare gri-albastrui Geam: clar, 4mm Obs.: -2 buc. pe fatada S -1 buc. pe fatada N Specificatii: inainte de aplicarea vopselei, tamplariile se vor curata, etansa, se vor trata si apoi se va aplica un grund pe baza de ulei de in				
PROIECTANT 55/09 CRISTINA TURCANU BIROU INDIVIDUAL DE ARHITECTURA Brasov, str. Clbinului 8, tel. 0721116988, cristina.began@gmail.com		BENEFICIAR: BISERICA EVANGHELICA C.A. SELISTAT		PROIECT NR. 02/2018		738	
SPECIFICATIE	NUME	SEMNTURA	SCARA	TITLU PROIECT: LUCRARI DE REPARATII, CONSERVARE SI INTRODUCERE IN CIRCUITUL TURISTIC LA ANSAMBLUL BISERICII EVANGHELICE FORTIFICATE SELISTAT- jud. Brasov		FAZA	
SEF PROIECT	arh. Emil CRIȘAN		1:50			DTAC / PT	
PROIECTAT	arh. Cristina TURCANU		DATA	TITLU PLANSA TABLOU TAMPLARIE EXTERIOARA -		PLANSA NR.	
DESENAT	arh. Cristina TURCANU		12.2018	- BISERICA - FERESTRE SI USI EXISTENTE		TT.3.01	

BISERICA - FERESTRE SI USI EXISTENTE



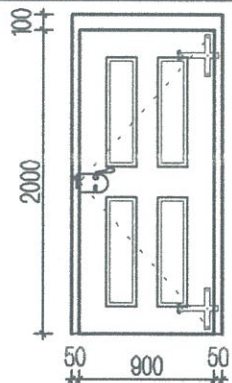
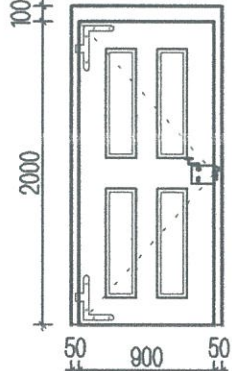
NOTA: Dimensiunile de executie se stabilesc de executantul tamplariei, numai dupa relevarea golului

Nr Crt	MARCA/ NR.BUC	DESEN	DIMENSIUNE TAMPLARIE	DIMENSIUNE FINIT	SUPR. BUCATA	SUPR. TOTALA	DESCH.
4	F4 1 buc.		l = 880 mm h = 1270 mm	l = 900 mm h = 1250 mm	1.13 mp	1.13 mp	3 ochiuri mobile
			Rame: lemn stejar vopsit cu vopsea ulei 2 straturi, culoare gri-albastrui Geam: clar, 4mm Obs.: nivel empore: 1 buc. pe fatada V Specificatii: inainte de aplicarea vopselei, tamplariile se vor curata, etansa, se vor trata si apoi se va aplica un grund pe baza de ulei de in				
5	Ft 1 buc.		l = 440 mm h = 600 mm	l = 450 mm h = 620 mm	0.28 mp	0.28 mp	1 ochi mobil
			Rame: lemn stejar vopsit cu ulei de in 2 straturi, culoare natur Geam: clar, 4mm Obs.: 1 buc. pe fatada N, la scara turn Specificatii: inainte de aplicarea uleiului de in, se va trata antiparazitar, antifungic si ignifug, apoi se va aplica un grund pe baza de ulei de in				
6	U1 1 buc.		l = 1640 mm h = 2370 mm	l = 1600 mm h = 2350 mm	3.76 mp	3.76 mp	usa dubla
			Rame: lemn stejar vopsit cu vopsea ulei 2 straturi, culoare gri-albastrui Geam: - Obs.: 1 buc. pe fatada S Specificatii: inainte de aplicarea vopselei, tamplariile se vor curata, etansa, se vor trata si apoi se va aplica un grund pe baza de ulei de in				
7	U2 1 buc.		l = 1420 mm h = 2140 mm	l = 1400 mm h = 2100 mm	2.94 mp	2.94 mp	usa dubla
			Rame: lemn stejar vopsit cu vopsea ulei 2 straturi, culoare gri-albastrui Geam: - Obs.: 1 buc. pe fatada V Specificatii: inainte de aplicarea vopselei, tamplariile se vor curata, etansa, se vor trata si apoi se va aplica un grund pe baza de ulei de in				
PROIECTANT 55/09 CRISTINA TURCANU BIROU INDIVIDUAL DE ARHITECTURA Brasov, str. Cibinului 8, tel. 0721116988, cristina.began@gmail.com			BENEFICIAR: BISERICA EVANGHELICA C.A. SELISTAT			PROIECT NR. 02 /2018	
SPECIFICATIE	NUME	SEMNATURA	SCARA	TITLU PROIECT: LUCRARI DE REPARATII, CONSERVARE SI INTRODUCERE IN CIRCUITUL TURISTIC LA ANSAMBLUL BISERICII EVANGHELICE FORTIFICATE SELISTAT-jud. Brasov			FAZA
SEF PROIECT	arh. Emil CRIȘAN		1:50				DTAC / PT
PROIECTAT	arh. Cristina TURCANU		DATA	TITLU PLANSA TABLOU TAMPLARIE EXTERIOARA - BISERICA - FERESTRE SI USI EXISTENTE			PLANSĂ NR.
DESENAT	arh. Cristina TURCANU		12.2018				TT.3.02




BISERICA - USI EXISTENTE

NOTA: Dimensiunile de executie se stabilesc de executantul tamplariei, numai dupa relevarea golului

Nr Crt	MARCA/ NR.BUC	DESEN	DIMENSIUNE TAMPLARIE	DIMENSIUNE FINIT	SUPR. BUCATA	SUPR. TOTALA	DESCH.
8	U3 1 buc.		l = 1000 mm h = 2100 mm	l = 900 mm h = 2000 mm	2.10 mp	2.10 mp	dreapta
<p>Rame: lemn rasinoase vopsit cu vopsea ulei 2 straturi, culoare gri-albastrui Blat: cu tablii Geam: -- Obs.: nivel empore: 1 buc. acces V Specificatii: inainte de aplicarea vopselei, tamplariile se vor curata, etansa, se vor trata si apoi se va aplica un grund pe baza de ulei de in</p>							
9	U4 1 buc.		l = 1000 mm h = 2100 mm	l = 900 mm h = 2000 mm	2.10 mp	2.10 mp	stanga
<p>Rame: lemn rasinoase vopsit cu vopsea ulei 2 straturi, culoare gri-albastrui Blat: cu tablii Geam: -- Obs.: nivel empore: 1 buc. acces V Specificatii: inainte de aplicarea vopselei, tamplariile se vor curata, etansa, se vor trata si apoi se va aplica un grund pe baza de ulei de in</p>							

BISERICA - USI NOI

NOTA: Dimensiunile de executie se stabilesc de executantul tamplariei, numai dupa relevarea golului

Nr Crt	MARCA/ NR.BUC	DESEN	DIMENSIUNE TAMPLARIE	DIMENSIUNE FINIT	SUPR. BUCATA	SUPR. TOTALA	DESCH.
4	U5 1 buc.		l = 1000 mm h = 2100 mm	l = 1000 mm h = 2100 mm	2.10 mp	2.10 mp	stanga
<p>Toc: lemn stejar vopsit cu ulei de in 2 straturi, culoare natur Blat: scanduri de stejar Geam: -- Obs.: nivel teren: 1 buc. la casa scarii exterioara spre turn Specificatii: inainte de aplicarea uleiului de in, se va trata anti-parazitari, anti-fungic si ignifug, apoi se va aplica un grund pe baza de ulei de in</p>							

PROIECTANT 55 09  CRISTINA TURCANU BIROU INDIVIDUAL DE ARHITECTURA Brasov, str. Cibulului 8 tel. 0721116988, cristina.began@gmail.com			BENEFICIAR: BISERICA EVANGHELICA C.A. SELISTAT			PROIECT NR. 02 /2018
SPECIFICATIE	NUME	SEMNATURA	SCARA	TITLU PROIECT: LUCRARI DE REPARATII, CONSERVARE SI INTRODUCERE IN CIRCUITUL TURISTIC LA ANSAMBLUL BISERICII EVANGHELICE FORTIFICATE SELISTAT- jud. Brasov		FAZA DTAC / PT
SEF PROIECT	arh. Emil CRISAN		1:50	TITLU PLANSĂ TABLOU TAMPLARIE EXTERIOARA - Biserica - USI EXISTENTE SI USI NOI		PLANSĂ NR. TT.3.03
PROIECTAT	arh. Cristina TURCANU		DATA			
DESENAT	arh. Cristina TURCANU		12.2018			

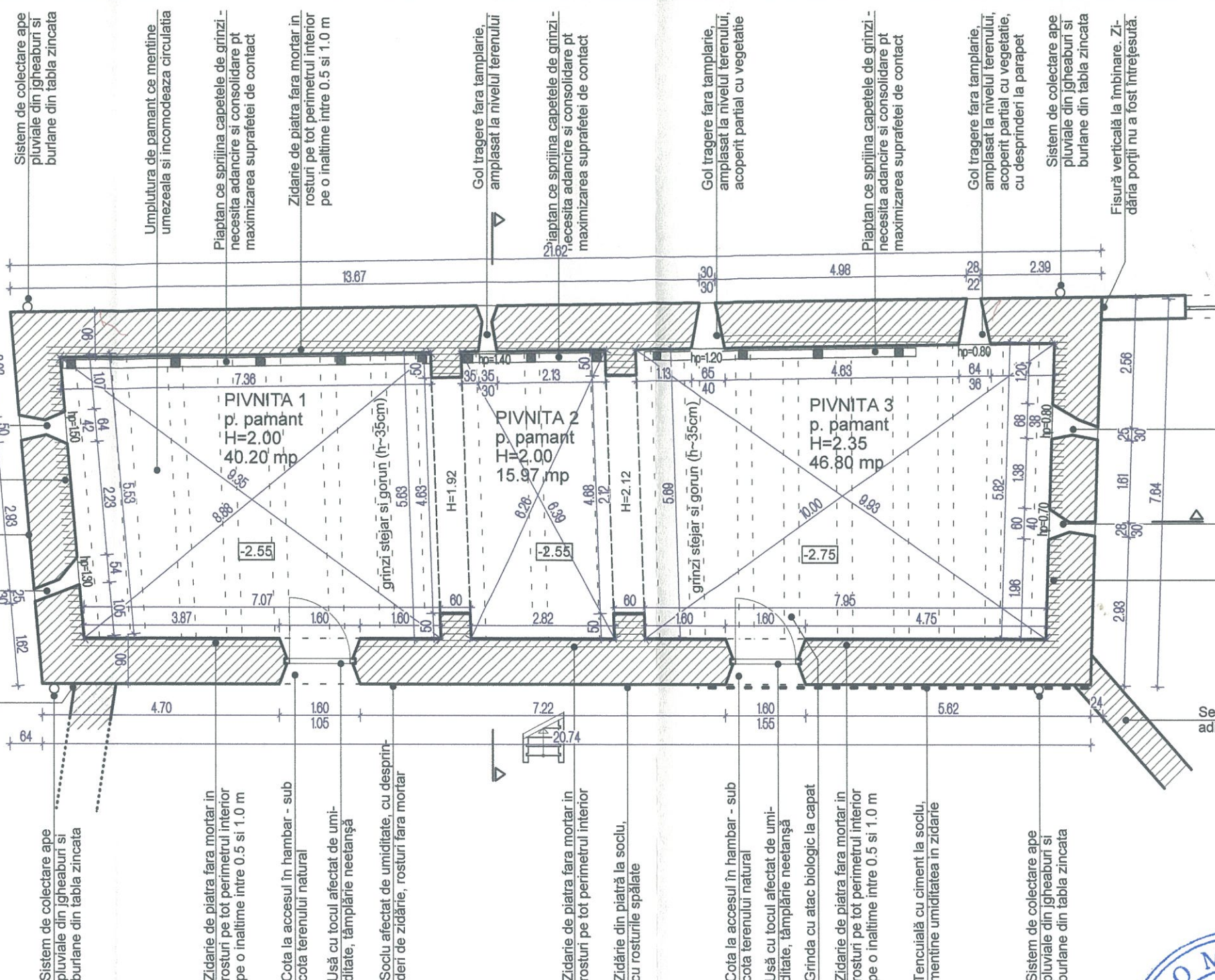
Gol tragere fara tamplarie, amplasat la nivelul terenului, acoperit partial cu vegetatie, cu desprinderi la parapet

Zidarie de piatra fara mortar in rosturi pe tot perimetrul interior pe o inaltime intre 0.5 si 1.0 m

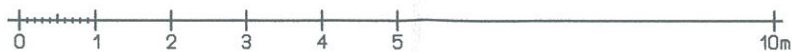
Tencuială cu mortar de var, permitand evaporarea excesului de umiditate din zidarie (toata fatada)

Gol tragere fara tamplarie, amplasat la nivelul terenului

Locul de intersectie cu zidul nordic al incintei




CASA FRUCTELOR - PLAN NIVEL 1 - RELEVU

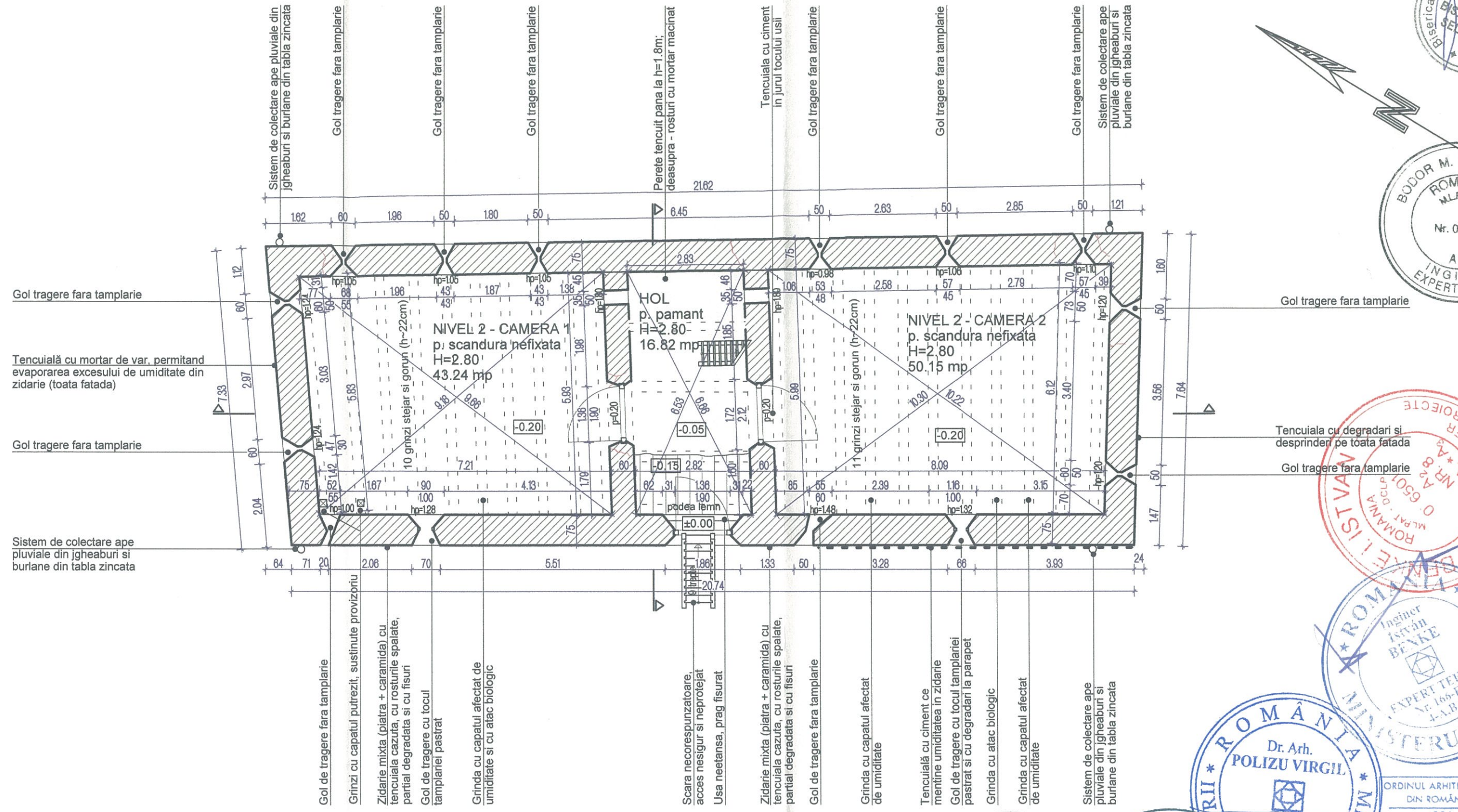


Legenda

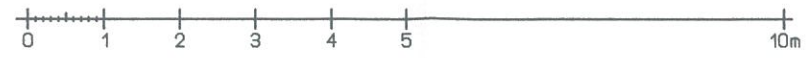
- etapa I de constructie - elemente conservate (inceput sec. XIV)
- etapa a II-a de constructie - fortificarea (sec. XV-XVI)
- etapa a III-a de constructie (sec. XIX)
- fisuri in zidarie
- fundatii conservate



PROIECTANT		CATEGORIA DE IMPORTANTA: B		CLASA DE IMPORTANTA: II	
55 09		CRISTINA TURCANU BIROU INDIVIDUAL DE ARHITECTURA Brasov, str. Cibului 8, tel. 0721116988, cristina.began@gmail.com		BENEFICIAR: PAROHIA EVANGHELICA C.A. SELISTAT	
SPECIFICATIE		NUME		SEMNATURA	
SEF PROIECT		arh. Emil CRIȘAN		SCARA 1:100	
PROIECTAT		arh. Cristina ȚURCANU		TITLU PROIECT: LUCRARI DE REPARATII, CONSERVARE SI INTRODUCERE IN CIRCUITUL TURISTIC LA ANSAMBLUL BISERICII EVANGHELICE FORTIFICATE SELISTAT- jud. Brasov	
DESENAT		arh. Cristina ȚURCANU		TITLU PLANSA CASA FRUCTELOR - PLAN NIVEL 1 - RELEVU	
				PROIECT NR. 02 /2018	
				FAZA DTAC / PT	
				PLANSĂ NR. A4.01	





CASA FRUCTELOR - PLAN NIVEL 2 - RELEVU

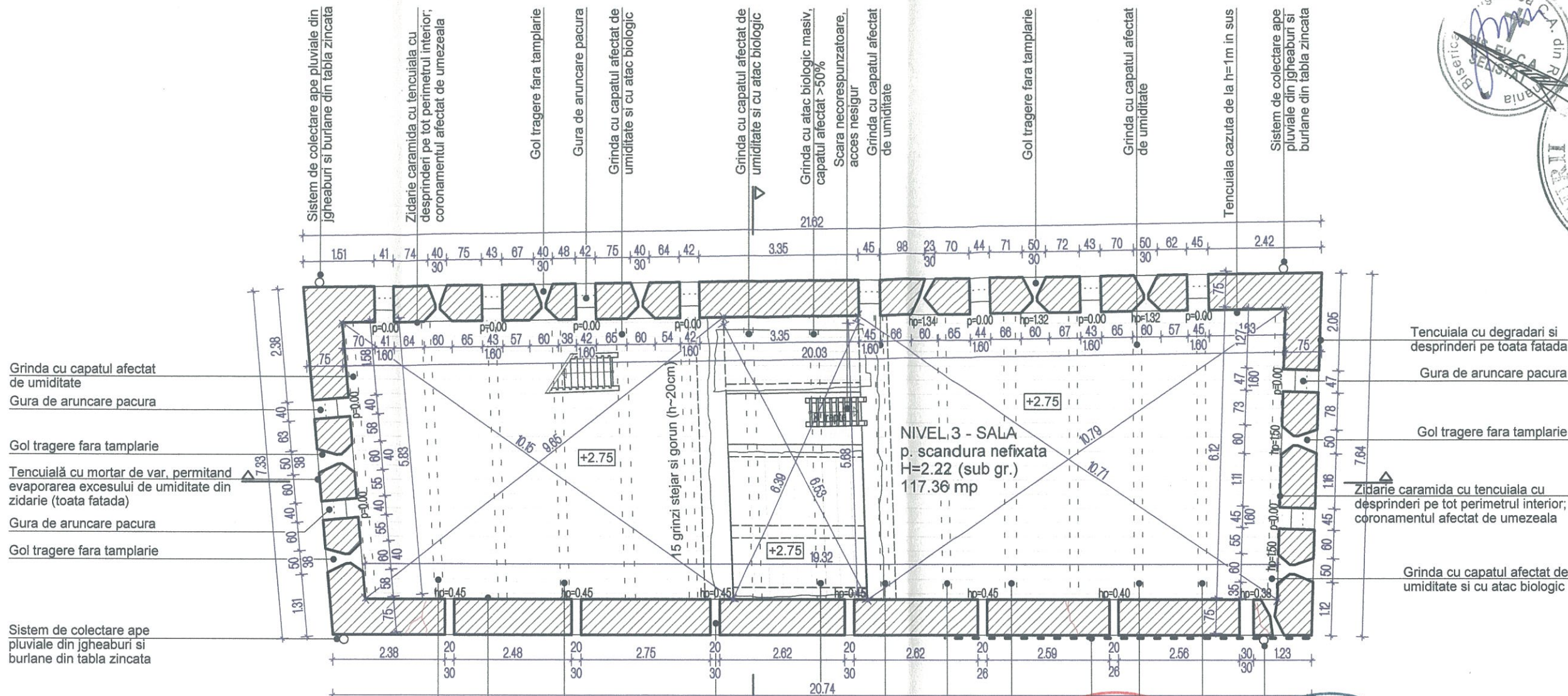


Legenda

- etapa I de constructie - elemente conservate (inceput sec. XIV)
- etapa a II-a de constructie - fortificarea (sec. XV-XVI)
- etapa a III-a de constructie (sec. XIX)
- fisuri in zidarie
- fundatii conservate



PROIECTANT		CATEGORIA DE IMPORTANTA: B		CLASA DE IMPORTANTA: II	
55/09 CRISTINA TURCANU BIROU INDIVIDUAL DE ARHITECTURA Brasov, str. Cibinului 8, tel. 0721116988, cristina.began@gmail.com		BENEFICIAR:		PROIECT NR.	
		PAROHIA EVANGHELICA C.A. SELISTAT		743 02/2018	
SPECIFICATIE	NUME	SEMNATURA	SCARA	TITLU PROIECT:	FAZA
SEF PROIECT	arh. Emil CRISAN		1:100	LUCRARI DE REPARATII, CONSERVARE SI INTRODUCERE IN CIRCUITUL TURISTIC LA ANSAMBLUL BISERICII EVANGHELICE FORTIFICATE SELISTAT-jud. Brasov	DTAC / PT
PROIECTAT	arh. Cristina TURCANU		DATA	TITLU PLANSA	PLANSA NR.
DESENAT	arh. Cristina TURCANU		02.2018	CASA FRUCTELOR - PLAN NIVEL 2 - RELEVU	A4.02





CASA FRUCTELOR - PLAN NIVEL 3 - RELEVU



Legenda


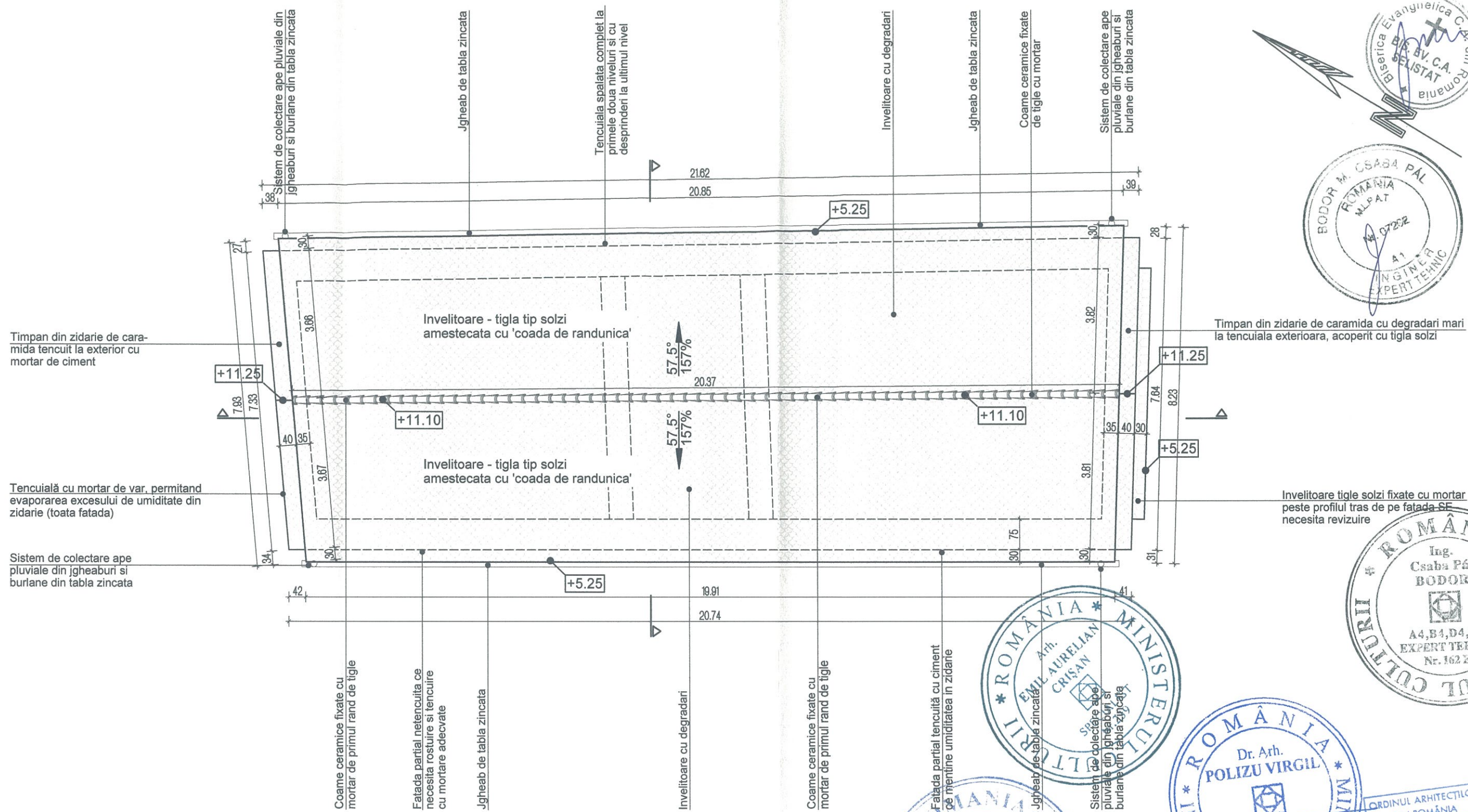
- etapa I de constructie - elemente conservate (inceput sec. XIV)
- etapa a II-a de constructie - fortificarea (sec. XV-XVI)
- etapa a III-a de constructie (sec. XIX)
- fisuri in zidarie
- fundatii conservate



ORDINUL ARHITECTILOR DIN ROMANIA
4336
CRISTINA-SIMONA TURCANU
Arhitect
cu drept de semnatura



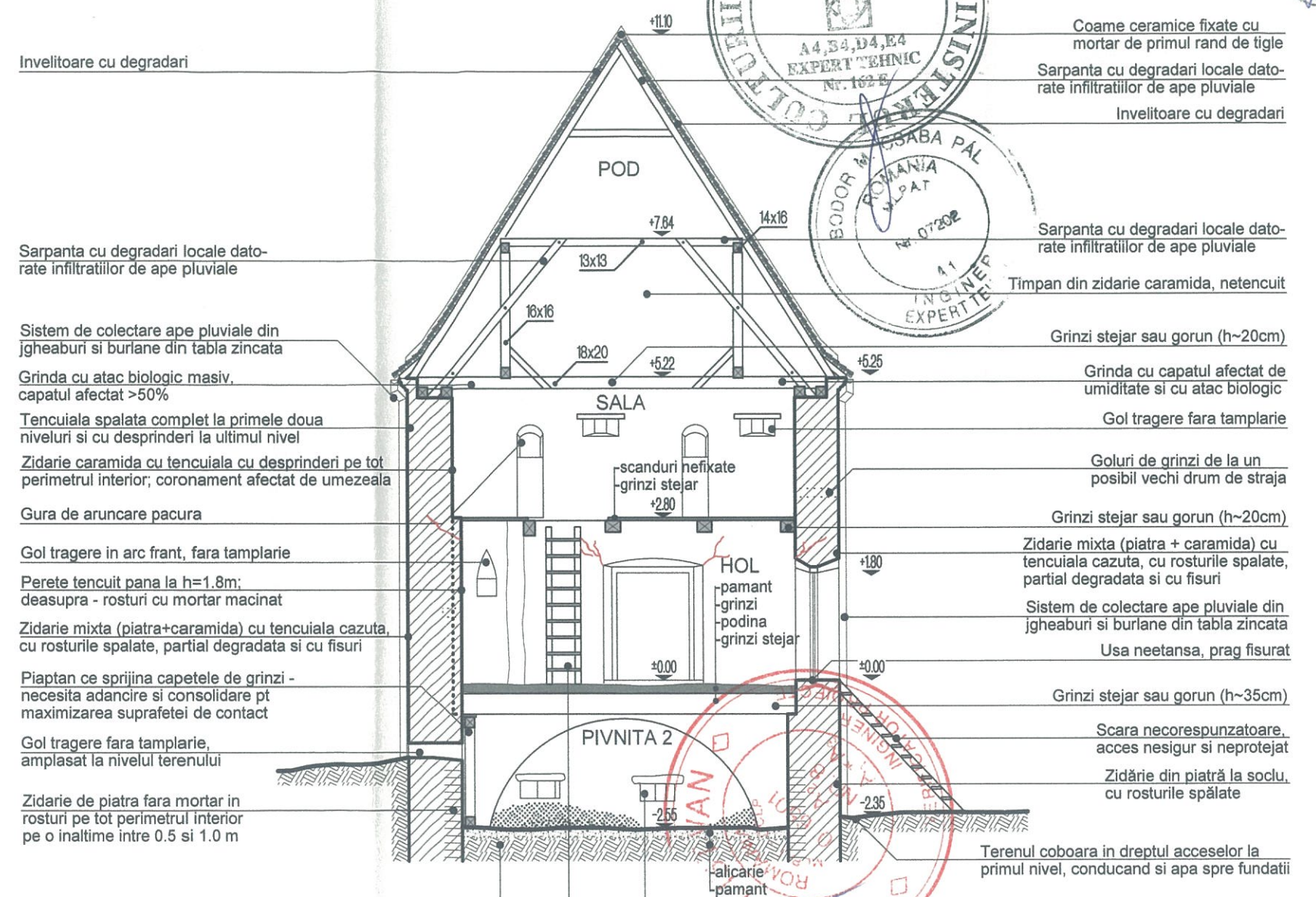

PROIECTANT 55 09 CRISTINA TURCANU BIROU INDIVIDUAL DE ARHITECTURA Brasov, str. Cibinului 8, tel. 0721116988, cristina.began@gmail.com		CATEGORIA DE IMPORTANTA: B	CLASA DE IMPORTANTA: II	PROIECT NR. 744 02 / 2018
BENEFICIAR: PAROHIA EVANGHELICA C.A. SELISTAT		TITLU PROIECT: LUCRARI DE REPARATII, CONSERVARE SI INTRODUCERE IN CIRCUITUL TURISTIC LA ANSAMBLUL BISERICII EVANGHELICE FORTIFICATE SELISTAT- jud. Brasov		FAZA DTAC / PT
SPECIFICATIE	NUME	SEMNATURA	SCARA 1:100	TITLU PLANSA
SEF PROIECT	arh. Emil CRISAN		DATA 02.2018	TITLU PLANSA CASA FRUCTELOR - PLAN NIVEL 3 - RELEVU
PROIECTAT	arh. Cristina TURCANU			PLANSĂ NR. A4.03
DESENAT	arh. Cristina TURCANU			



CASA FRUCTELOR - PLAN ACOPERIS - RELEVU



PROIECTANT		CATEGORIA DE IMPORTANTA: B		CLASA DE IMPORTANTA: II	
55/09 CRISTINA TURCANU BIROU INDIVIDUAL DE ARHITECTURA Brasov, str. Cibinului 8, tel. 0721116988, cristina.began@gmail.com		BENEFICIAR:		PROIECT NR.	
		PAROHIA EVANGHELICA C.A. SELISTAT		745 02 / 2018	
SPECIFICATIE	NUME	SEMNATURA	SCARA	TITLU PROIECT:	FAZA
SEF PROIECT	arh. Emil CRISAN		1:100	LUCRARI DE REPARATII, CONSERVARE SI INTRODUCERE IN CIRCUITUL TURISTIC LA ANSAMBLUL BISERICII EVANGHELICE FORTIFICATE SELISTAT- jud. Brasov	DTAC / PT
PROIECTAT	arh. Cristina TURCANU		DATA	TITLU PLANSA	PLANSA NR.
DESENAT	arh. Cristina TURCANU		03.2018	CASA FRUCTELOR - PLAN ACOPERIS - RELEVU	A4.04



CASA FRUCTELOR - SECTIUNE TRANSVERSALA - RELEVU



Legenda

- etapa I de constructie - elemente conservate (inceput sec. XIV)
- etapa a II-a de constructie - fortificarea (sec. XV-XVI)
- etapa a III-a de constructie (sec. XIX)
- invelitoare istorica cu degradari - tigla solzi
- fisuri in zidarie
- fundatii conservate

Professional stamps and official seals:

- Stamp: ROMANIA, Ing. Cristian Istvan Benke, Expert Tehnic
- Stamp: ROMANIA, Arh. Emil Aurelian Crisan, Inginer
- Stamp: ROMANIA, Dr. Arh. Polizu Virgil, Verificator
- Stamp: ROMANIA, Arh. Cristina Turcanu, Arhitect
- Stamp: ROMANIA, Arh. Cristina Turcanu, Birou Individual de Arhitectura
- Stamp: ORDINUL ARHITECTILOR DIN ROMANIA, 4336, CRISTINA-SIMONA TURCANU, Arhitect

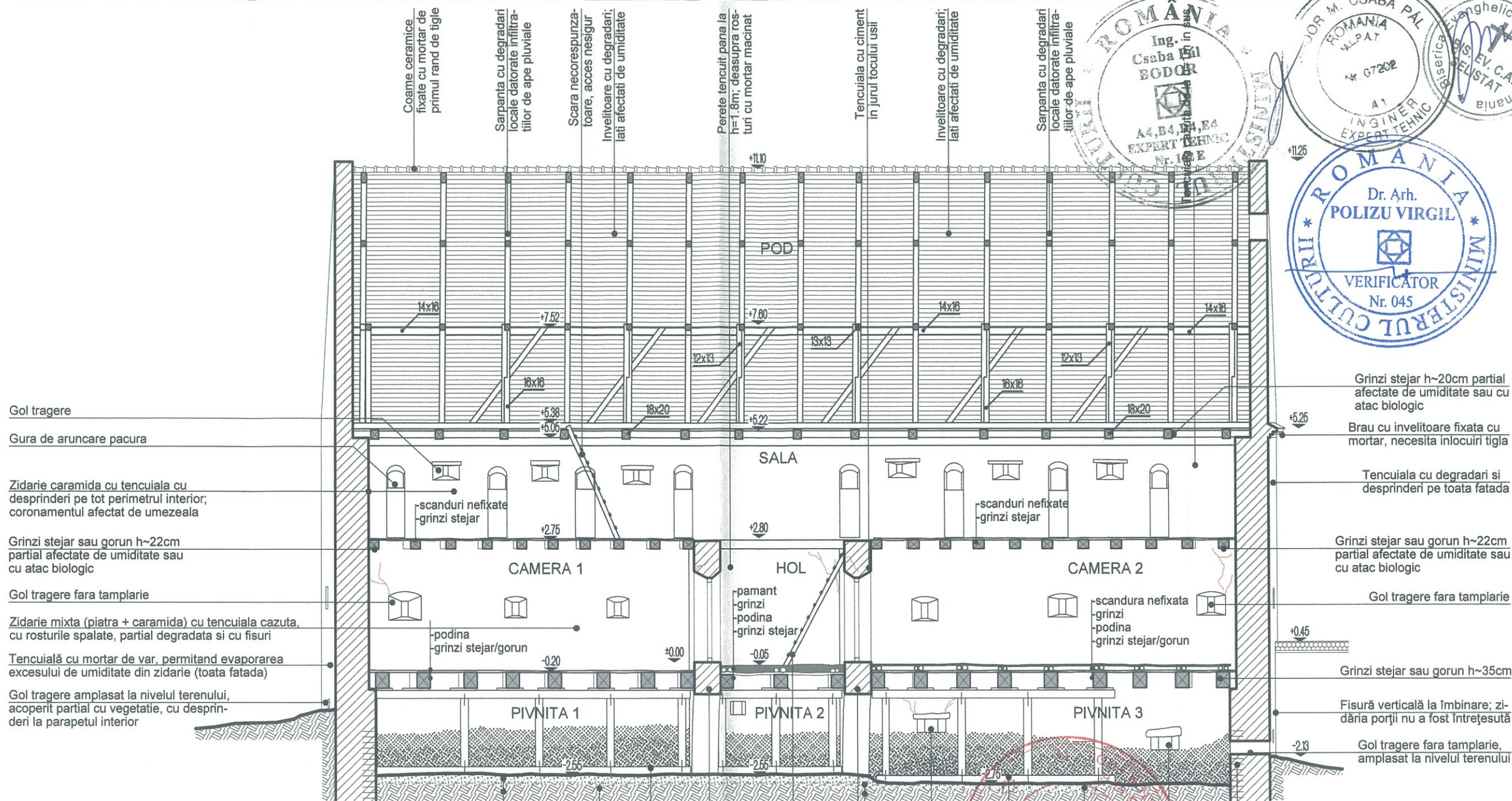
PROIECTANT		CATEGORIA DE IMPORTANTA: B		CLASA DE IMPORTANTA: II	
55/09 CRISTINA TURCANU BIROU INDIVIDUAL DE ARHITECTURA Brasov, str. Cibinului 8, tel. 0721116988, cristina.began@gmail.com		BENEFICIAR: PAROHIA EVANGHELICA C.A. SELISTAT		PROIECT NR. 746 02/2018	
SPECIFICATIE	NUME	SEMNATURA	SCARA	TITLU PROIECT: LUCRARI DE REPARATII, CONSERVARE SI INTRODUCERE IN CIRCUITUL TURISTIC LA ANSAMBLUL BISERICII EVANGHELICE FORTIFICATE SELISTAT- jud. Brasov	FAZA DTAC / PT
SEF PROIECT	arh. Emil CRISAN		1:100		
PROIECTAT	arh. Cristina TURCANU		DATA	TITLU PLANSA CASA FRUCTELOR - SECTIUNE TRANSVERSALA - -RELEVU	PLANSĂ NR. A4.05
DESENAT	arh. Cristina TURCANU		03.2018		

CASA FRUCTELOR - SECTIUNE LONGITUDINALA - RELEVU



Legenda

- etapa I de constructie - elemente conservate (inceput sec. XIV)
- etapa a II-a de constructie - fortificarea (sec. XV-XVI)
- etapa a III-a de constructie (sec. XIX)
- invelitoare istorica cu degradari - tigla solzi
- fisuri in zidarie
- fundatii conservate



ROMANIA
Ing. in
Csaba PAL
BODOR
A4, B4, E4, E4
EXPERT TEHNIC
Nr. 100-ET
3-A.B.D.

JOR. M. CSABA PAL
ROMANIA
MLP.A.T.
Nr. 07202
A1
INGINER
EXPERT TEHNIC

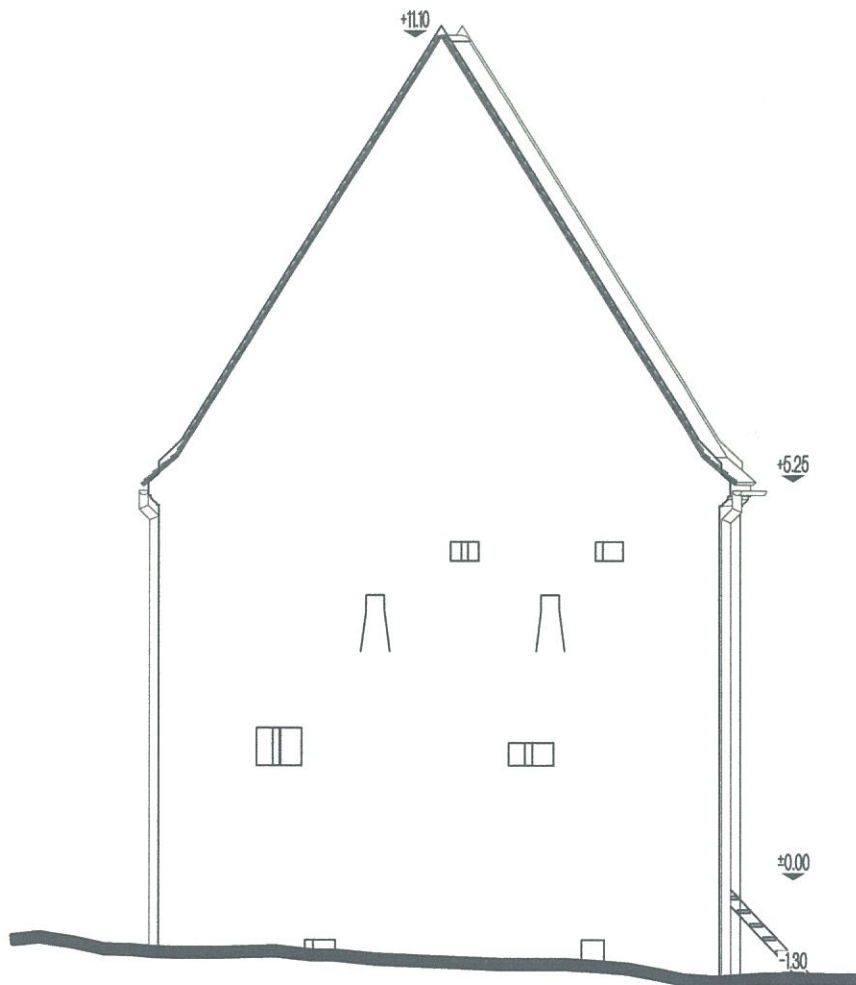
ROMANIA
Dr. Arh.
POLIZU VIRGIL
VERIFICATOR
Nr. 045
MINISTERUL CULTURII

STAVAN
ROMANIA
Ing. in
STAVAN
EXPERT TEHNIC
Nr. 100-ET
3-A.B.D.

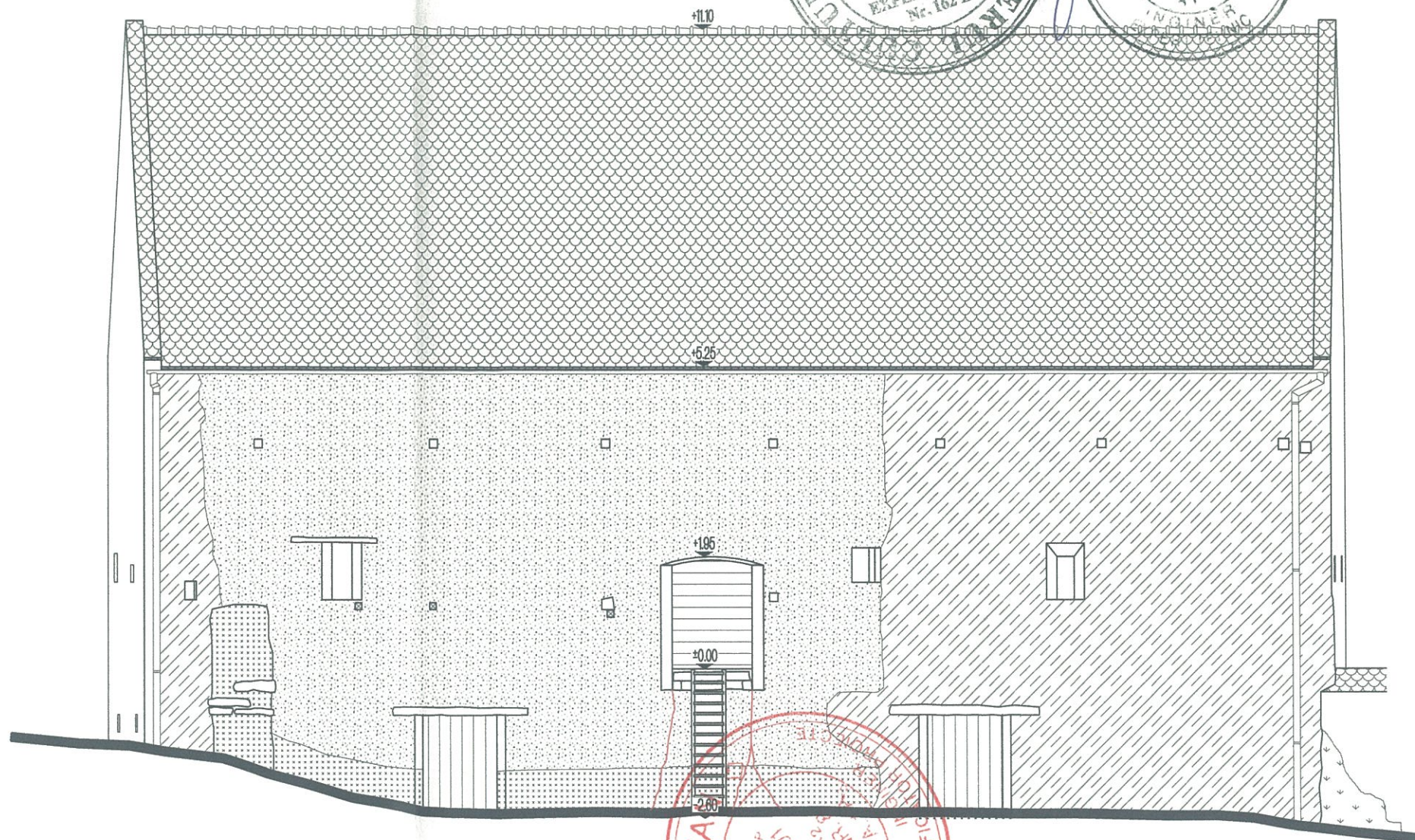
ROMANIA
Arh.
Cristina Turcanu
SPECIALIST
Nr. 239
MINISTERUL CULTURII

ORDINUL ARHITECTILOR
DIN ROMANIA
4336
CRISTINA-SIMONA
TURCANU
Arhitect
55
09
BIROU INDIVIDUAL DE ARHITECTURA
CRISTINA TURCANU


CATEGORIA DE IMPORTANTA: B		CLASA DE IMPORTANTA: II	
PROIECTANT 55 09 CRISTINA TURCANU BIROU INDIVIDUAL DE ARHITECTURA Brasov, str. Cibinului 8, tel. 0721116988, cristina.began@gmail.com		BENEFICIAR: PAROHIA EVANGHELICA C.A. SELISTAT	
SPECIFICATIE		SCARA	
SEF PROIECT	NUME	SEMNATURA	TITLU PROIECT: LUCRARI DE REPARATII, CONSERVARE SI INTRODUCERE IN CIRCUITUL TURISTIC LA ANSAMBLUL BISERICII EVANGHELICE FORTIFICATE SELISTAT- jud. Brasov
PROIECTAT	NUME	DATA	FAZA
DESENAT	NUME	DATA	DTAC / PT
TITLU PLANSA CASA FRUCTELOR - SECTIUNE LONGITUDINALA - RELEVU			PLANSĂ NR. A4.06
PROIECT NR. 02 / 2018		747	



CASA FRUCTELOR - FATADA NORD - RELEVU

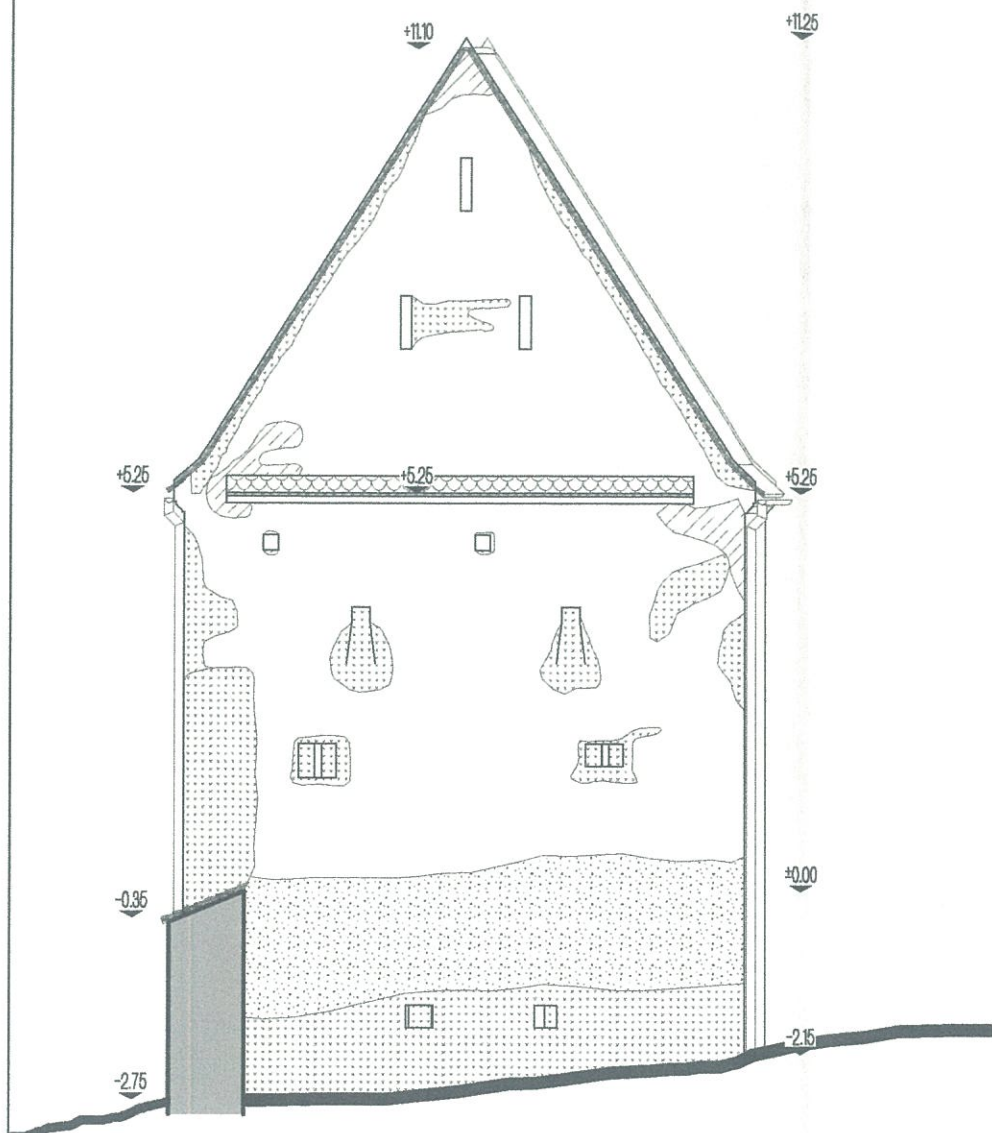


CASA FRUCTELOR - FATADA VEST - RELEVU

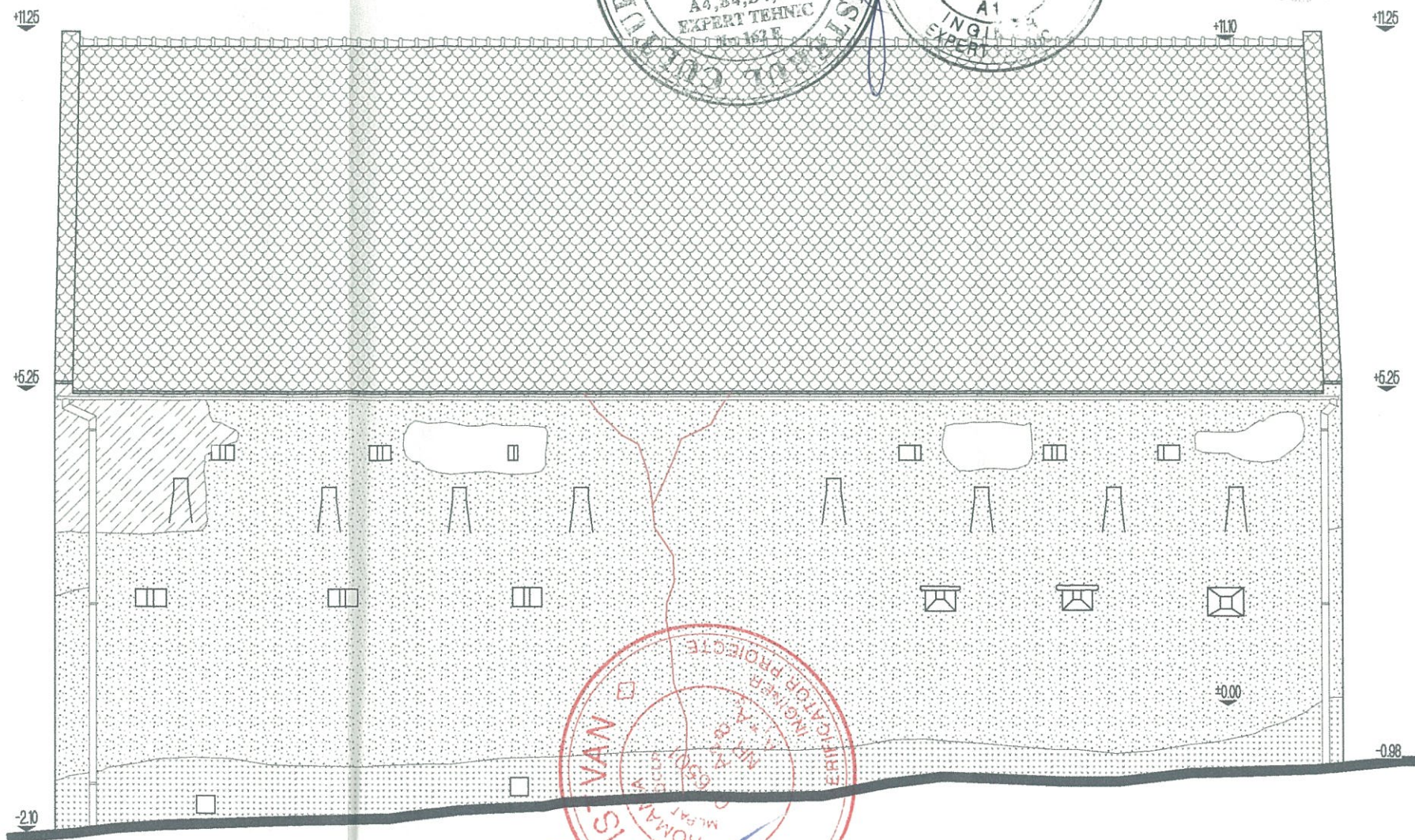


DEGRADARI SI INTERVENTII - CONSERVARE, REPARATII		
	vegetatie crescuta pe zidarie	indepartarea vegetatiei, inclusiv a radacinilor
	discontinuitati ale zidariei	se vor umple golurile cu material recuperat de pe sit sau identic, utilizand mortare adecvate
	rosturi fara mortar	se va rostui cu mortar adecvat, iar rosturile >3cm se vor inchide cu pietre mici
	umiditate in zidarie netencuita	se vor lua masuri pentru indepartarea apelor pluviale de ziduri si ventilarea zidarilor prin rostuire cu mortare adecvate
	interventii cu mortar de ciment	se vor indeparta, numai daca este necesar /posibil
	tencuiala desprinsa	daca a fost realizata cu ciment, se va indeparta; se va reface cu mortar pe baza de var
	tencuiala deteriorata	se va reface/consolida conform recomandarilor restauratorului
	invelitoare degradata	se va reface prin inlocuire si completare cu tigle de acelasi tip cu cele existente; coamele se vor fixa cu mortar
	coronament din mortar ciment	se va reface ultimul rand al zidariei cu mortar adecvat si se acopera cu invelitoare din tigla de tipul celei existente
	fisuri / crapaturi in zidarie	se vor umple cu acelasi material / se va retese zidaria cu piatra sau caramida si se va rostui sau injecta mortar adecvat
	tiranti, ancore metalice	se vor curata de rugina, grundui si vopsi; dupa caz, pot fi inlocuiti la recomandarea inginerului structurat

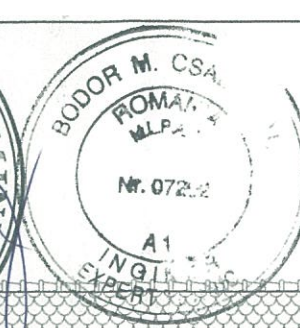

PROIECTANT		CATEGORIA DE IMPORTANTA: B		CLASA DE IMPORTANTA: II	
55/09 CRISTINA TURCANU BIROU INDIVIDUAL DE ARHITECTURA Brasov, str. Cibinului 8, tel. 0721116988, cristina.began@gmail.com		BENEFICIAR:		PROIECT NR.	
		BISERICA EVANGHELICA C.A. SELISTAT		748 02/2018	
SPECIFICATIE	NUME	SEMNATURA	SCARA	TITLU PROIECT:	FAZA
SEF PROIECT	arh. Emil CRISAN		1:100	LUCRARI DE REPARATII, CONSERVARE SI INTRODUCERE IN CIRCUITUL TURISTIC LA ANSAMBLUL BISERICII EVANGHELICE FORTIFICATE SELISTAT-jud. Brasov	DTAC / PT
PROIECTAT	arh. Cristina TURCANU		DATA	TITLU PLANSA	PLANSĂ NR.
DESENAT	arh. Cristina TURCANU		04.2018	CASA FRUCTELOR - FATADA NORD SI FATADA VEST - RELEVU	A4.07



CASA FRUCTELOR - FATADA SUD - RELEVU



CASA FRUCTELOR - FATADA EST - RELEVU



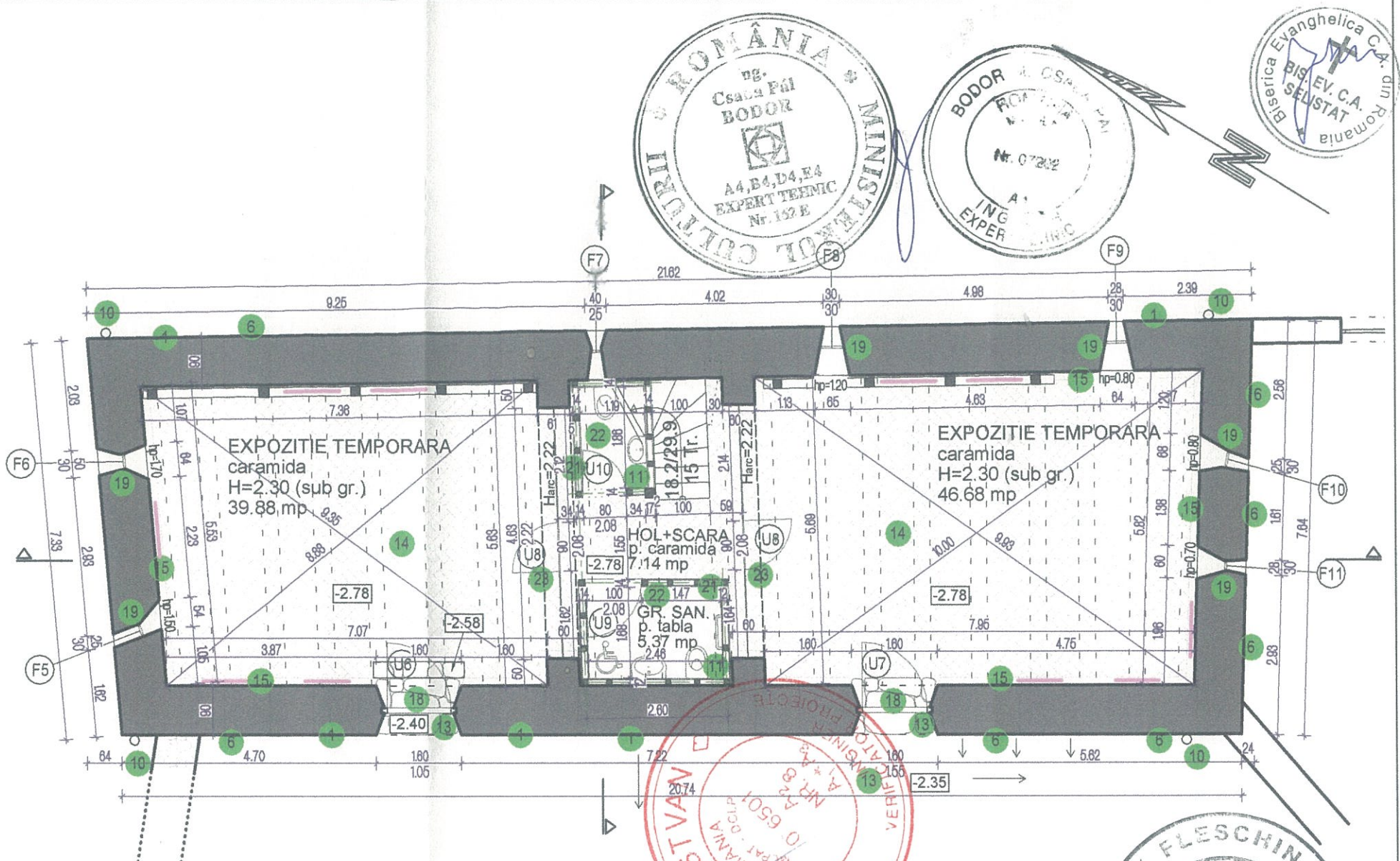
DEGRADARI SI INTERVENTII - CONSERVARE, REPARATII		
	vegetatie crescuta pe zidarie	indepartarea vegetatiei, inclusiv a radacinilor
	discontinuitati ale zidariei	se vor umple golurile cu material recuperat de pe sit sau identic, utilizand mortare adecvate
	rosturi fara mortar	se va rostui cu mortar adecvat, iar rosturile >3cm se vor inchide cu pietre mici
	umiditate in zidarie netencuita	se vor lua masuri pentru indepartarea apelor pluviale de ziduri si ventilarea zidurilor prin rostuire cu mortare adecvate
	interventii cu mortar de ciment	se vor indeparta, numai daca este necesar /posibil
	tencuiala desprinsa	daca a fost realizata cu ciment, se va indeparta; se va reface cu mortar pe baza de var
	tencuiala deteriorata	se va reface/consolida conform recomandarilor restauratorului
	invelitoare degradata	se va reface prin inlocuire si completare cu tigle de acelasi tip cu cele existente; coamele se vor fixa cu mortar
	coronament din mortar ciment	se va reface ultimul rand al zidariei cu mortar adecvat si se acopera cu invelitoare din tigla de tipul celei existente
	fisuri / crapaturi in zidarie	se vor umple cu acelasi material / se va retese zidaria cu piatra sau caramida si se va rostui sau injecta mortar adecvat
	tiranti, ancore metalice	se vor curata de rugina, grundui si vopsi; dupa caz, pot fi inlocuiti la recomandarea inginerului structurist

PROIECTANT		CATEGORIA DE IMPORTANTA: B		CLASA DE IMPORTANTA: II	
55 09		CRISTINA TURCANU BIROU INDIVIDUAL DE ARHITECTURA Brasov, str. Cibinului 8, tel. 0721116988, cristina.began@gmail.com		BENEFICIAR: BISERICA EVANGHELICA C.A. SELISTAT	
SPECIFICATIE		NUME	SEMNTATURA	SCARA	TITLU PROIECT: LUCRARI DE REPARATII, CONSERVARE SI INTRODUCERE IN CIRCUITUL TURISTIC LA ANSAMBLUL BISERICII EVANGHELICE FORTIFICATE SELISTAT- jud. Brasov
SEF PROIECT		arh. Emil CRISAN		1:100	PROIECT NR. 02 /2018
PROIECTAT		arh. Cristina TURCANU		DATA	FAZA DTAC / PT
DESENAT		arh. Cristina TURCANU		04.2018	PLANSĂ NR. A4.08
				TITLU PLANSA CASA FRUCTELOR - FATADA SUD SI FATADA EST - - RELEVU	

DEGRADARI SI INTERVENTII - CONSERVARE, REPARATII	
	rosturi fara mortar se va rostui cu mortar adecvat, iar rosturile >3cm se vor inchide cu pietre mici
	interventii cu beton se vor indeparta, numai daca este necesar /posibil
	tencuiala desprinsa daca a fost realizata cu ciment, se va indeparta; se va refaca cu mortar pe baza de var
	tencuiala deteriorata se va refaca/consolida conform recomandarilor restauratorului
	invelitoare degradata se va refaca prin inlocuire si completare cu tigle de acelasi tip cu cele existente; coamele se vor fixa cu mortar
	coronament din mortar ciment se va refaca ultimul rand al zidariei cu mortar adecvat si se acopera cu invelitoare din tigla de tipul celei existente
	fisuri / crapaturi in zidarie se vor umple cu acelasi material / se va retea zidaria cu piatra sau caramida si se va rostui sau injecta mortar adecvat
1	reparatii zidarie se va refaca continuitatea zidariei prin rostui, reteseri, impinari, injectari, completari cu material recuperat sau compatibil, cu conservarea materialului original pe cat posibil; se vor desface toate tencuielile din ciment-var de la interior, cu asistenta unui pictor restaurator si se vor aplica tencuieli macroporice cu mortare pe baza de var hidrolic natural, colorate cu pigmenti anorganici
2	desfaceri zidarie se vor desface partial golurile inzidite, astfel incat sa fie marcate sub forma de nise la interior - ferestrele in arc frant ale corului, golul sacristiei si sedila gotica
4	interventii sarpanta se va curata, se vor realiza inlocuiri si consolidari cu material similar, pastrand cat mai multe elemente originale; se vor folosi imbinari similare cu cele existente; se vor efectua tratamente cu solutii insecticide si fungicide
5	reparatii invelitoare se va refaca invelitoarea inlocuind tigla deteriorata cu tigla noua de acelasi tip, se va fixa cu sarma pe sipci, iar coamele se vor fixa cu mortar; se va reaseza toata tigla, amestecandu-se cea noua cu cea veche; la fel si la contraforturi
6	tencuieli exterioare se vor peria si curata tencuielile vechi, se vor inlatura partile instabile, se vor repara fisurile si se va refaca tencuiala cu mortare corespunzatoare
7	profile trase se vor repara profilele trase cu sablonul de la nivelul cornisei navei si de pe fatada navei
10	tinichigerie se vor curata si revizui igheaurile si burtele existente
11	tabla zincata in grupurile sanitare, peretii de lemn se vor captusi la interior cu tabla zincata pana la h=60cm
12	scari interioare se vor construi 2 scari noi balansate pentru accesul de la demisol la nivelul 1 si apoi la nivelul 2 al casei fructelor; se vor realiza balustrade noi; lemnul se va trata cu ulei de in
13	pardoseala din lespezi de piatra se va realiza in fata acceselor, sub forma unei alei ce face legatura cu aleea principala pietonala din jurul bisericii;
14	pardoseala noua din caramida se va realiza la nivelul demisolului, mai putin in grupurile sanitare, pe strat de nisip, conform detaliului
15	slit pentru ventilare se va realiza la pardoselile navei, corului si la pardoselile noi un slit perimetral de 15cm cu pietris, pt ventilarea zidariilor
16	pardoseala existenta din lemn se va inspecta, curata si repara local
17	pardoseala noua din lemn se va realiza la nivelurile superioare ale hambarului, parter, etaj, si pod
18	usi lemn se vor restaura usile din lemn ale celor doua accese
19	ferestre se vor amplasa tamplarii din lemn simple in golurile existente, la jumate din grosimea peretelui exterior
21	pereti noi din lemn se vor realiza pereti cu structura din lemn si finisaje din lambruri din lemn de rasinoase si tabla zincata la interior, h=60cm
22	pardoseala noua lemn+tabla zincata se va realiza o pardoseala din lemn imbracat in tabla zincata, montata inaintea peretilor, fara pante si sifon
23	usi de sticla se va inchide sasul gupului sanitar cu perete si usa de sticla

LEGENDA	
	zidarie existenta
	zidarie de piatra
	tirant metalic
	pardoseala noua de caramida, asezata in coada de randunica
	pardoseala din lespezi de piatra
	pardoseala din dulapi de lemn
	marci ferestre
	marci usi
	interventii

CASA FRUCTELOR - PLAN NIVEL 1 - PROPUNERE

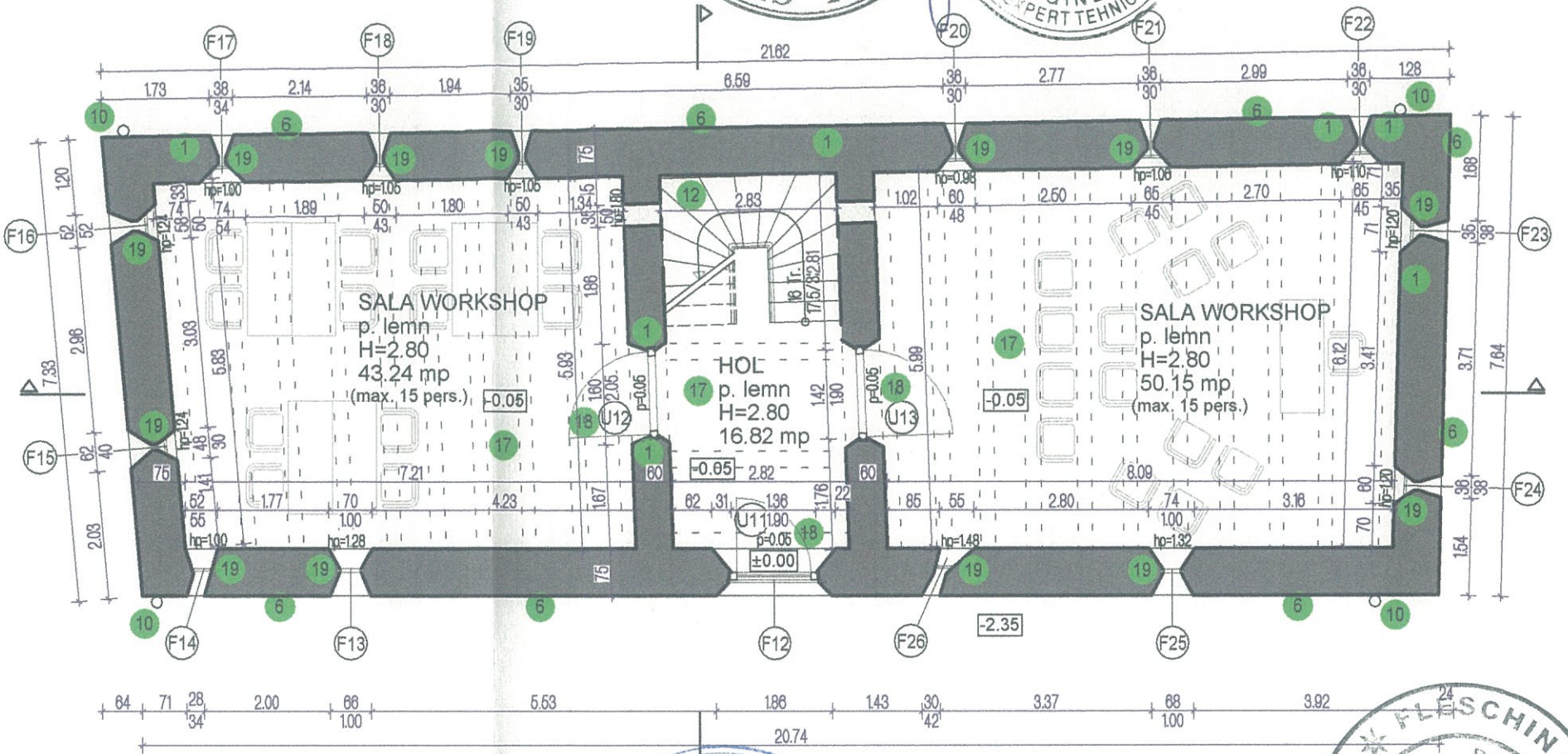


PROIECTANT		CATEGORIA DE IMPORTANTA: B		CLASA DE IMPORTANTA: II	
55/09 CRISTINA TURCANU BIROU INDIVIDUAL DE ARHITECTURA Brasov, str. Cibinului 8, tel. 0721116988, cristina.began@gmail.com		BENEFICIAR:		PROIECT NR.	
		PAROHIA EVANGHELICA C.A. SELISTAT		750 02/2018	
SPECIFICATIE	NUME	SEMNATURA	SCARA	TITLU PROIECT: LUCRARI DE REPARATII, CONSERVARE SI INTRODUCERE IN CIRCUITUL TURISTIC LA ANSAMBLUL BISERICII EVANGHELICE FORTIFICATE SELISTAT- jud. Brasov	FAZA
	arh. Emil CRISAN		1:100		DTAC / PT
PROIECTAT	arh. Cristina TURCANU		DATA	TITLU PLANSA	PLANSA NR.
DESENAT	arh. Cristina TURCANU		06.2018	CASA FRUCTELOR - PLAN NIVEL 1 - PROPUNERE	A5.01

DEGRADARI SI INTERVENTII - CONSERVARE, REPARATII		
	rosturi fara mortar	se va rostui cu mortar adecvat, iar rosturile >3cm se vor inchide cu pietre mici
	interventii cu beton	se vor indeparta, numai daca este necesar /posibil
	tencuiala desprinsa	daca a fost realizata cu ciment, se va indeparta; se va reface cu mortar pe baza de var
	tencuiala deteriorata	se va reface/consolida conform recomandarilor restauratorului
	invelitoare degradata	se va reface prin inlocuire si completare cu tigle de acelasi tip cu cele existente; coamele se vor fixa cu mortar
	coronament din mortar ciment	se va reface ultimul rand al zidariei cu mortar adecvat si se acopera cu invelitoare din tigla de tipul celei existente
	fisuri / crapaturi in zidarie	se vor umple cu acelasi material / se va retese zidaria cu piatra sau caramida si se va rostui sau injecta mortar adecvat
1	reparatii zidarie	se va reface continuitatea zidariei prin rosturi, reteseri, impinari, injectari, completari cu material recuperat sau compatibil, cu conservarea materialului original pe cat posibil; se vor desface toate tencuielile din ciment-var de la interior, cu asistenta unui pictor restaurator si se vor aplica tencuieli macroporice cu mortare pe baza de var hidrolic natural, colorate cu pigmenti anorganici
2	desfaceri zidarie	se vor desface partial golurile inzidite, astfel incat sa fie marcate sub forma de nise la interior - ferestrele in arc frant ale corului, golul sacristiei si sedila gotica
4	interventii sarpanta	se va curata, se vor realiza inlocuiri si consolidari cu material similar, pastrand cat mai multe elemente originale; se vor folosi imbinari similare cu cele existente; se vor efectua tratamente cu solutii insecticide si fungicide
5	reparatii invelitoare	se va reface invelitoarea inlocuind tigla deteriorata cu tigla noua de acelasi tip, se va fixa cu sarma pe sipci, iar coamele se vor fixa cu mortar; se va reaseza toata tigla, amestecandu-se cea noua cu cea veche, la fel si la contraforturi
6	tencuieli exterioare	se vor peria si curata tencuielile vechi, se vor inlatura partile instabile, se vor repara fisurile si se va reface tencuiala cu mortare corespunzatoare
7	profile trase	se vor repara profilele trase cu sablonul de la nivelul cornisei navei si de pe fatada navei
10	tinichigerie	se vor curata si revizui igheburile si burlele existente
11	tabla zincata	in grupurile sanitare, peretii de lemn se vor captusi la interior cu tabla zincata pana la h=60cm
12	scari interioare	se vor construi 2 scari noi balansate pentru accesul de la demisol la nivelul 1 si apoi la nivelul 2 al casei fructelor; se vor realiza balustrade noi; lemnul se va trata cu ulei de in
13	pardoseala din lespezi de piatra	se va realiza in fata acceselor, sub forma unei alei ce face legatura cu aleea principala pietonală din jurul bisericii;
14	pardoseala noua din caramida	se va realiza la nivelul demisolului, mai putin in grupurile sanitare, pe strat de nisip, conform detaliului
15	slit pentru ventilare	se va realiza la pardoselile navei, corului si la pardoselile noi un slit perimetral de 15cm cu pietris, pt ventilarea zidariilor
16	pardoseala existenta din lemn	se va inspecta, curata si repara local
17	pardoseala noua din lemn	se va realiza la nivelurile superioare ale hambarului, parter, etaj, si pod
18	usi lemn	se vor restaura usile din lemn ale celor doua accese
19	ferestre	se vor amplasa tamplarii din lemn simple in golurile existente, la jumătate din grosimea peretelui exterior
21	pereti noi din lemn	se vor realiza pereti cu structura din lemn si finisaje din lambriu din lemn de rasinoase si tabla zincata la interior, h=60cm
22	pardoseala noua lemn+tabla zincata	se va realiza o pardoseala din lemn imbracat in tabla zincata, montata inaintea peretilor, fara pante si sifon
23	usi de sticla	se va inchide sasul gupului sanitar cu perete si usa de sticla

LEGENDA	
	zidarie existenta
	zidarie de piatra
	tirant metalic
	pardoseala noua de caramida, asezata in coada de randunica
	pardoseala din lespezi de piatra
	pardoseala din dulapi de lemn
F0	marci ferestre
U0	marci usi
n	interventii

CASA FRUCTELOR - PLAN NIVEL 2 - PROPUNERE



ROMANIA * MINISTERUL CULTURII * Ing. Csaba Pál BODOR * A4, E4, D4, E4 EXPERT TEHNIC Nr. 162 E

ROMANIA * BODOR M. CSABA PÁL * ROMANIA MLPAT * Nr. 07202 * A1 INGINER EXPERT TEHNIC

ROMANIA * FLISCHIN M. STELIAN * ROMANIA MLPAT * Nr. 7133 / Nr. 1507 / Nr. 1410

ROMANIA * Inginer Işvan BENKE * MINISTERUL CULTURII * EXPERT TEHNIC Nr. 166-ET 4-3

ROMANIA * Arh. EMIL AURELIAN CRIŞAN * SPECIALIST Nr. 239

ROMANIA * Dr. Arh. POLIZU VIRGIL * VERIFICATOR Nr. 045


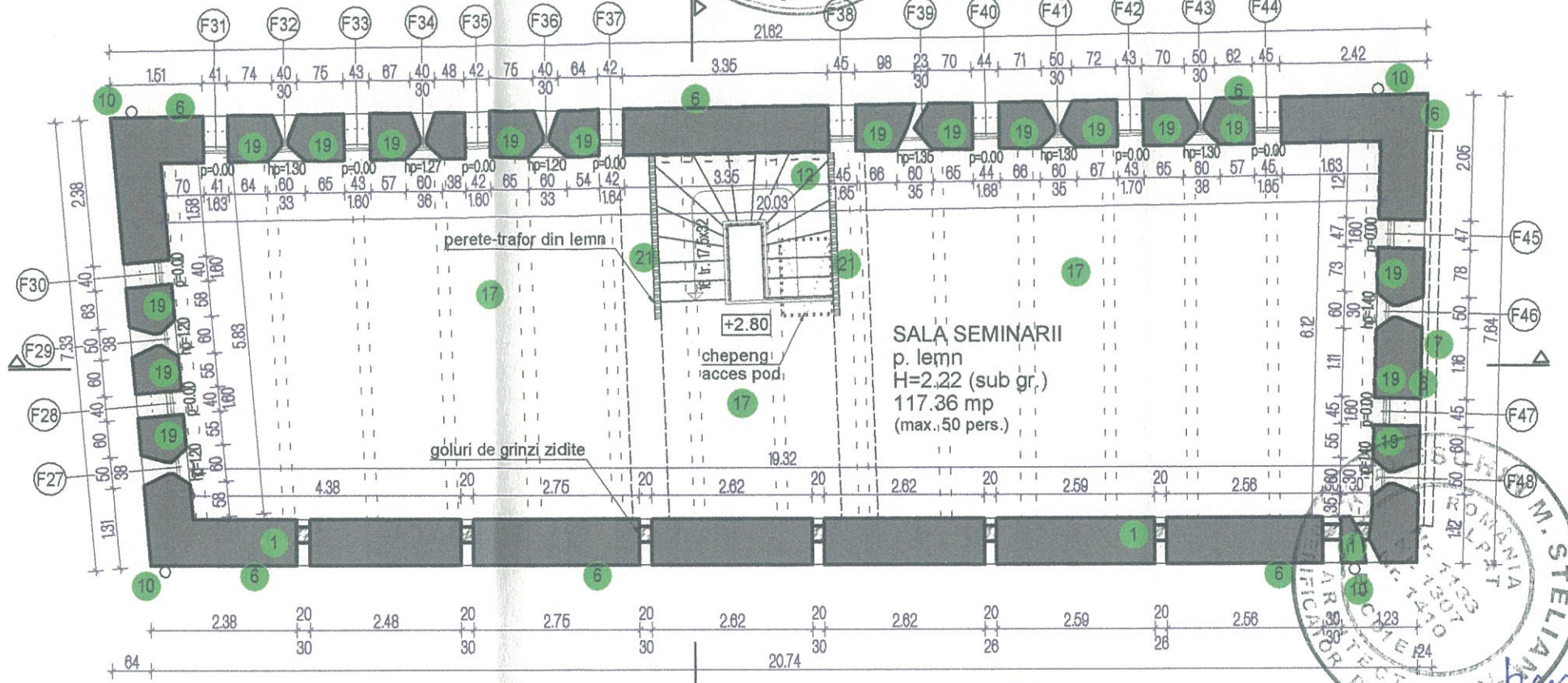
BRASOV * 55/09 * ORDINUL ARHITECTILOR DIN ROMANIA * 4336 * CRISTINA TURCANU * CRISTINA-SIMONA TURCANU Arhitect

PROIECTANT 55/09 CRISTINA TURCANU BIROU INDIVIDUAL DE ARHITECTURA Brasov, str. Cibinului 8, tel. 0721116988, cristina.began@gmail.com	CATEGORIA DE IMPORTANTA: B	CLASA DE IMPORTANTA: semnatura II	PROIECT NR. 02/2018
BENEFICIAR: PAROHIA EVANGHELICA C.A. SELISTAT	TITLU PROIECT: LUCRARI DE REPARATII, CONSERVARE SI INTRODUCERE IN CIRCUITUL TURISTIC LA ANSAMBLUL BISERICII EVANGHELICE FORTIFICATE SELISTAT- jud. Brasov	FAZA DTAC / PT	751
SPECIFICATIE NUME SEMNTURA SCARA 1:100	PROIECTAT arh. Cristina TURCANU	DATA 06.2018	PLANSA NR. A5.02
DESENAT arh. Cristina TURCANU	TITLU PLANSA CASA FRUCTELOR - PLAN NIVEL 2 - PROPUNERE		

DEGRADARI SI INTERVENTII - CONSERVARE, REPARATII		
	rosturi fara mortar	se va rostui cu mortar adecvat, iar rosturile >3cm se vor inchide cu pietre mici
	interventii cu beton	se vor indeparta, numai daca este necesar /posibil
	tencuiala desprinsa	daca a fost realizata cu ciment, se va indeparta; se va reface cu mortar pe baza de var
	tencuiala deteriorata	se va reface/consolida conform recomandarilor restauratorului
	invelitoare degradata	se va reface prin inlocuire si completare cu tigle de acelasi tip cu cele existente; coamele se vor fixa cu mortar
	coronament din mortar ciment	se va reface ultimul rand al zidariei cu mortar adecvat si se acopera cu invelitoare din tigla de tipul celei existente
	fisuri / crapaturi in zidarie	se vor umple cu acelasi material / se va retea zidaria cu piatra sau caramida si se va rostui sau injecta mortar adecvat
1	reparatii zidarie	se va reface continuitatea zidariei prin rostuire, reteseri, impinari, injectari, completari cu material recuperat sau compatibil, cu conservarea materialului original pe cat posibil; se vor desface toate tencuielile din ciment-var de la interior, cu asistenta unui pictor restaurator si se vor aplica tencuieli macroporice cu mortare pe baza de var hidrolic natural, colorate cu pigmenti anorganici
2	desfaceri zidarie	se vor desface partial golurile inzidite, astfel incat sa fie marcate sub forma de nise la interior - ferestre in arc frant ale corului, golul sacristiei si sedila gotica
4	interventii sarpanta	se va curata, se vor realiza inlocuirii si consolidari cu material similar, pastrand cat mai multe elemente originale; se vor folosi imbinari similare cu cele existente; se vor efectua tratamente cu solutii insecticide si fungicide
5	reparatii invelitoare	se va reface invelitoarea inlocuind tigla deteriorata cu tigla noua de acelasi tip, se va fixa cu sarma pe sipci, iar coamele se vor fixa cu mortar; se va reaseza toata tigla, amestecandu-se cea noua cu cea veche; la fel si la contraforturi
6	tencuieli exterioare	se vor peria si curata tencuielile vechi, se vor inlatura partiile instabile, se vor repara fisurile si se va reface tencuiala cu mortare corespunzatoare
7	profile trase	se vor repara profilele trase cu sablonul de la nivelul cornisei navei si de pe fatada navei
10	tinichigerie	se vor curata si revizui igheburile si burlanele existente
11	tabla zincata	in grupurile sanitare, pereti de lemn se vor captusi la interior cu tabla zincata pana la h=60cm
12	scari interioare	se vor construi 2 scari noi balansate pentru accesul de la demisol la nivelul 1 si apoi la nivelul 2 al casei fructelor; se vor realiza balustrade noi; lemnul se va trata cu ulei de in
13	pardoseala din lespezi de piatra	se va realiza in fata acceselor, sub forma unei alei ce face legatura cu aleea principala pietonala din jurul bisericii;
14	pardoseala noua din caramida	se va realiza la nivelul demisolului, mai putin in grupurile sanitare, pe strat de nisip, conform detaliului
15	slit pentru ventilare	se va realiza la pardoselile navei, corului si la pardoselile noi un slit perimetral de 15cm cu pietris, pt ventilarea zidariilor
16	pardoseala existenta din lemn	se va inspecta, curata si repara local
17	pardoseala noua din lemn	se va realiza la nivelurile superioare ale hambarului, parter, etaj, si pod
18	usi lemn	se vor restaura usile din lemn ale celor doua accese
19	ferestre	se vor amplasa tamplarii din lemn simple in golurile existente, la jumate din grosimea peretelui exterior
21	pereti noi din lemn	se vor realiza pereti cu structura din lemn si finisaje din lambruri din lemn de rasinoase si tabla zincata la interior, h=60cm
22	pardoseala noua lemn+tabla zincata	se va realiza o pardoseala din lemn imbracat in tabla zincata, montata inaintea peretilor, fara pante si sifon
23	usi de sticla	se va inchide sasul gupului sanitar cu perete si usa de sticla

LEGENDA	
	zidarie existenta
	zidarie de piatra
	zidarie noua
	tirant metalic
	pardoseala noua de caramida, asezata in coada de randunica
	pardoseala din lespezi de piatra
	pardoseala din dulapi de lemn
	marci ferestre
	marci usi
	interventii

CASA FRUCTELOR - PLAN NIVEL 2 - PROPUNERE



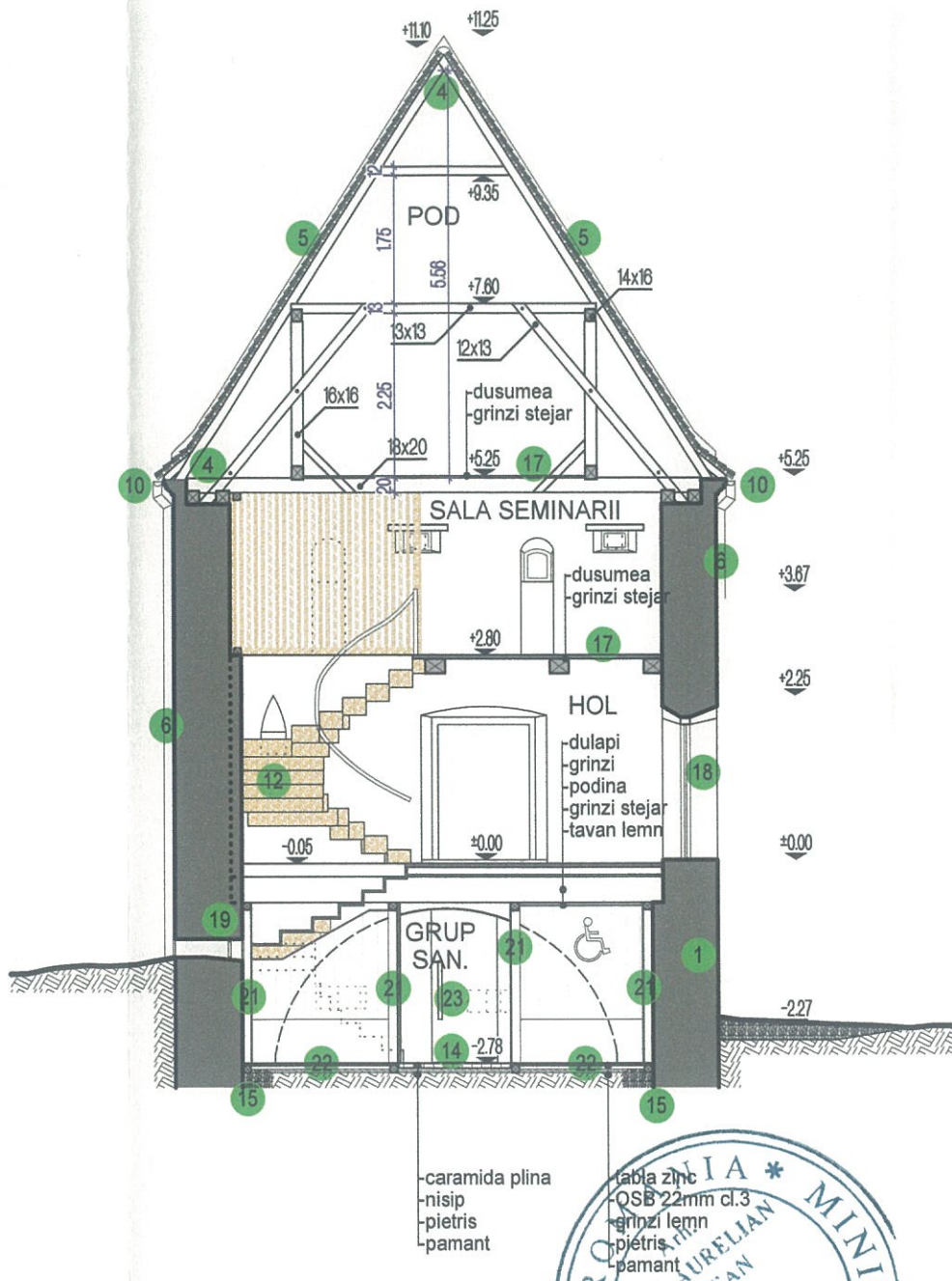


PROIECTANT	55/09 CRISTINA TURCANU BIROU INDIVIDUAL DE ARHITECTURA Brasov, str. Cibinului 8, tel. 0721116988, cristina.began@gmail.com	BENEFICIAR:	PAROHIA EVANGHELICA C.A. SELISTAT	CATEGORIA DE IMPORTANTA:	B	CLASA DE IMPORTANTA:	II
SPECIFICATIE	NUME	SEMNTURA	SCARA	TITLU PROIECT:	LUCRARI DE REPARATII, CONSERVARE SI INTRODUCERE IN CIRCUITUL TURISTIC LA ANSAMBLUL BISERICII EVANGHELICE FORTIFICATE SELISTAT- jud. Brasov	PROIECT NR.:	02 /2018
SEF PROIECT	arh. Emil CRIȘAN		1:100	TITLU PLANSA:	CASA FRUCTELOR - PLAN NIVEL 3 - PROPUNERE	FAZA	DTAC / PT
PROIECTAT	arh. Cristina TURCANU		DATA	06.2018		PLANSĂ NR.	A5.03
DESENAT	arh. Cristina TURCANU						

DEGRADARI SI INTERVENTII - CONSERVARE, REPARATII	
	rosturi fara mortar se va rostui cu mortar adecvat, iar rosturile >3cm se vor inchide cu pietre mici
	interventii cu beton se vor indeparta, numai daca este necesar /posibil
	tencuiala desprinsa daca a fost realizata cu ciment, se va indeparta; se va reface cu mortar pe baza de var
	tencuiala deteriorata se va reface/consolida conform recomandarilor restauratorului
	invelitoare degradata se va reface prin inlocuire si completare cu tigle de acelasi tip cu cele existente; coamele se vor fixa cu mortar
	coronament din mortar ciment se va reface ultimul rand al zidariei cu mortar adecvat si se acopera cu invelitoare din tigla de tipul celei existente
	fisuri / crapaturi in zidarie se vor umple cu acelasi material / se va retese zidaria cu piatra sau caramida si se va rostui sau injecta mortar adecvat
1	reparatii zidarie se va reface continuitatea zidariei prin rostui, reteseri, impinari, injectari, completari cu material recuperat sau compatibil, cu conservarea materialului original pe cat posibil; se vor desface toate tencuielile din ciment-var de la interior, cu asistenta unui pictor restaurator si se vor aplica tencuieli macroporice cu mortare pe baza de var hidraulic natural, colorate cu pigmenti anorganici
2	desfaceri zidarie se vor desface partial golurile inzidite, astfel incat sa fie marcate sub forma de nise la interior - ferestrele in arc frant ale corului, golul sacristiei si sedila gotica
4	interventii sarpanta se va curata, se vor realiza inlocuiri si consolidari cu material similar, pastrand cat mai multe elemente originale; se vor folosi imbinari similare cu cele existente; se vor efectua tratamente cu solutii insecticide si fungicide
5	reparatii invelitoare se va reface invelitoarea inlocuind tigla deteriorata cu tigla noua de acelasi tip, se va fixa cu sarma pe sipci, iar coamele se vor fixa cu mortar; se va reaseza toata tigla, amestecandu-se cea noua cu cea veche; la fel si la contraforturi
6	tencuieli exterioare se vor peria si curata tencuielile vechi, se vor inlatura partile instabile, se vor repara fisurile si se va reface tencuiala cu mortare corespunzatoare
7	profile trase se vor repara profilele trase cu sablonul de la nivelul cornisei navei si de pe fatada navei
10	tinichigerie se vor curata si revizui jgheburile si burlanele existente
11	tabla zincata in grupurile sanitare, peretii de lemn se vor captusi la interior cu tabla zincata pana la h=60cm
12	scari interioare se vor construi 2 scari noi balansate pentru accesul de la demisol la nivelul 1 si apoi la nivelul 2 al casei fructelor; se vor realiza balustrade noi; lemnul se va trata cu ulei de in
13	pardoseala din lespezi de piatra se va realiza in fata acceselor, sub forma unei alei ce face legatura cu aleea principala pietonala din jurul bisericii;
14	pardoseala noua din caramida se va realiza la nivelul demisolului, mai putin in grupurile sanitare, pe strat de nisip, conform detaliului
15	slit pentru ventilare se va realiza la pardoselile navei, corului si la pardoselile noi un slit perimetral de 15cm cu pietris, pt ventilarea zidariilor
16	pardoseala existenta din lemn se va inspecta, curata si repara local
17	pardoseala noua din lemn se va realiza la nivelurile superioare ale hambarului, parter, etaj, si pod
18	usi lemn se vor restaura usile din lemn ale celor doua accese
19	ferestre se vor amplasa tamplarii din lemn simple in golurile existente, la jumatate din grosimea peretelui exterior
21	pereti noi din lemn se vor realiza pereti cu structura din lemn si finisaje din lambriu din lemn de rasinoase si tabla zincata la interior, h=60cm
22	pardoseala noua lemn+tabla zincata se va realiza o pardoseala din lemn imbracat in tabla zincata, montata inaintea peretilor, fara pante si sifon
23	usi de sticla se va inchide sasul gupului sanitar cu perete si usa de sticla

LEGENDA	
	zidarie existenta
	zidarie de piatra
	zidarie noua
	tirant metalic
	pardoseala noua de caramida, asezata in coada de randunica
	pardoseala din lespezi de piatra
	pardoseala din dulapi de lemn
	marci ferestre
	marci usi
	interventii

CASA FRUCTELOR - SECTIUNE TRANSVERSALA - PROPUNERE



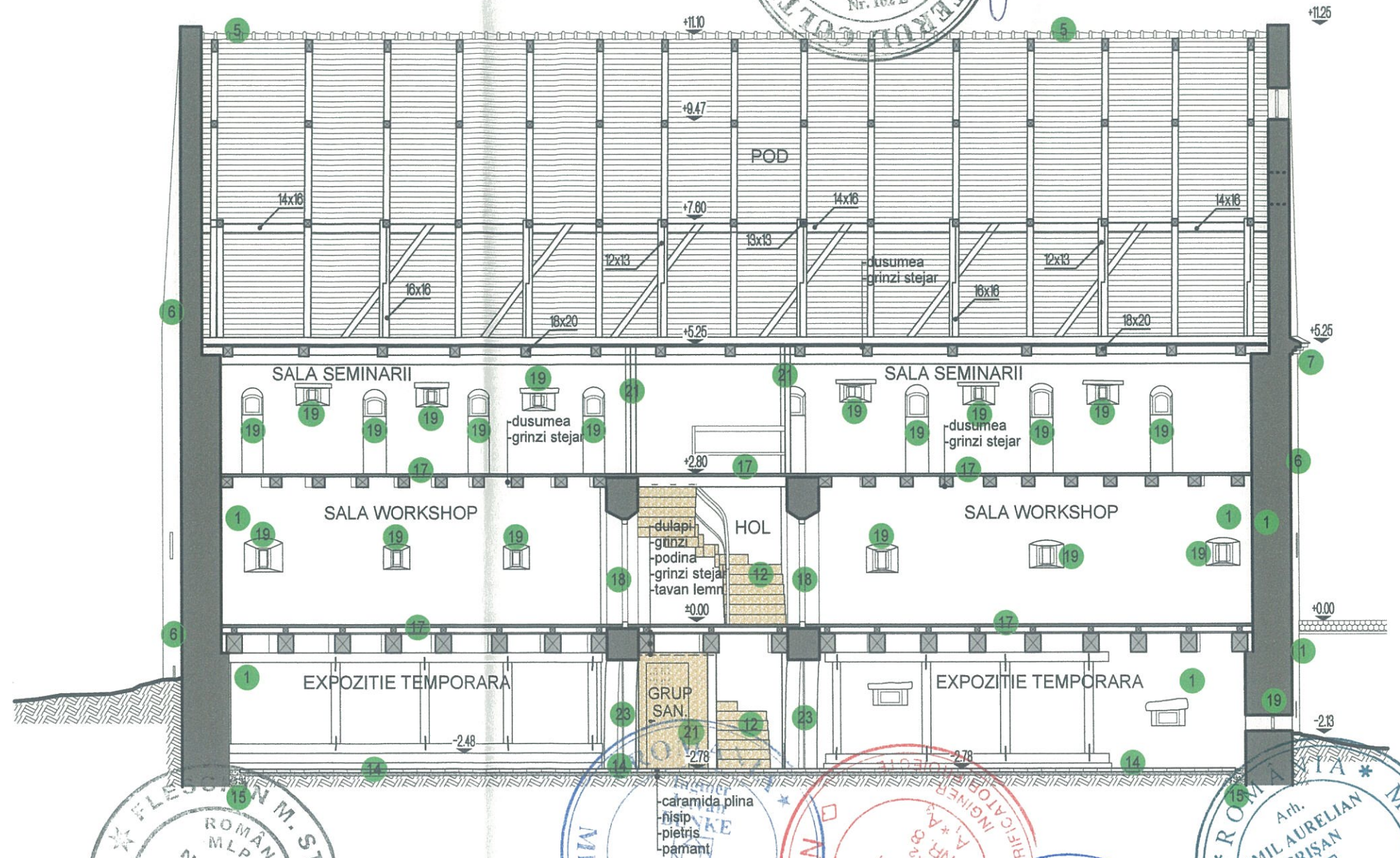


PROIECTANT 55/09 CRISTINA TURCANU BIROU INDIVIDUAL DE ARHITECTURA Brasov, str. Cibnului 8, tel. 0721116988, cristina.began@gmail.com	CATEGORIA DE IMPORTANTA: B	CLASA DE IMPORTANTA: II
SPECIFICATIE SEF PROIECT PROIECTAT DESENAT	NUME arh. Emil CRISAN arh. Cristina TURCANU arh. Cristina TURCANU	SEMNATURA
SCARA 1:100	DATA 06.2018	TITLU PROIECT: LUCRARI DE REPARATII, CONSERVARE SI INTRODUCERE IN CIRCUITUL TURISTIC LA ANSAMBLUL BISERICII EVANGHELICE FORTIFICATE SELISTAT- jud. Brasov
BENEFICIAR: PAROHIA EVANGHELICA C.A. SELISTAT	PROIECT NR. 02 /2018	FAZA DTAC / PT
TITLU PLANSA CASA FRUCTELOR - SECTIUNE TRANSVERSALA - PROPUNERE		PLANSĂ NR. A5.05

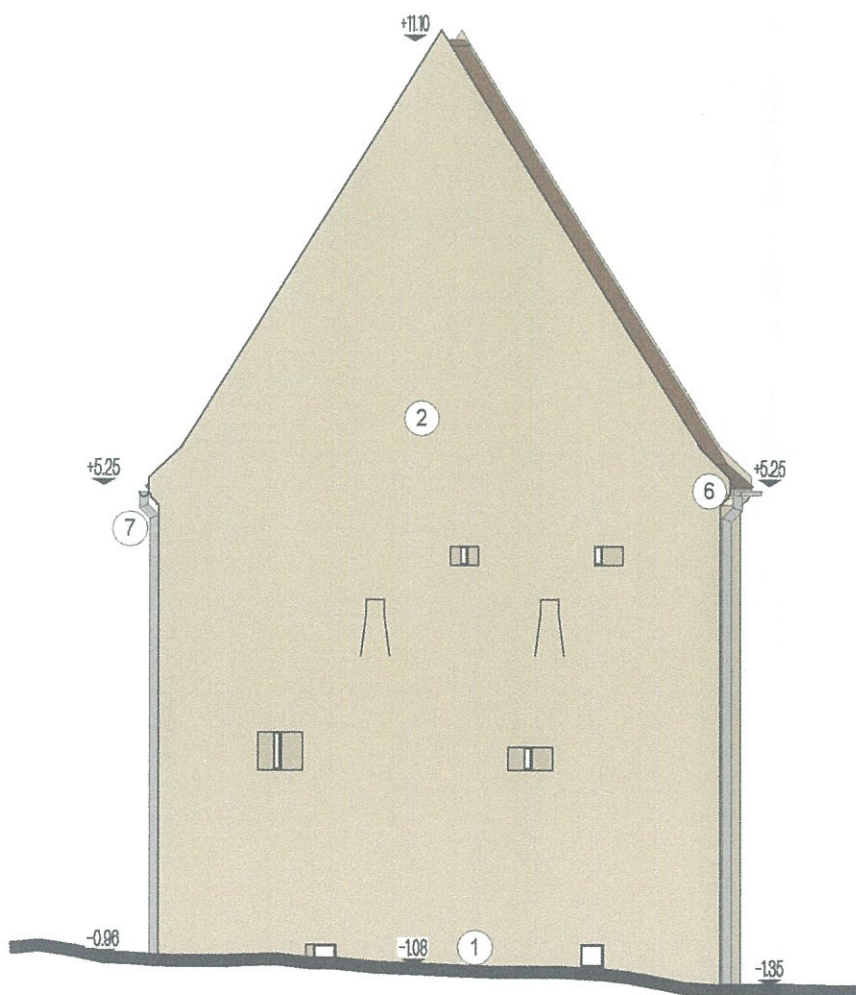

DEGRADARI SI INTERVENTII - CONSERVARE, REPARATII	
	rosturi fara mortar se va rostui cu mortar adecvat, iar rosturile >3cm se vor inchide cu pietre mici
	interventii cu beton se vor indeparta, numai daca este necesar /posibil
	tencuiala desprinsa daca a fost realizata cu ciment, se va indeparta; se va reface cu mortar pe baza de var
	tencuiala deteriorata se va reface/consolida conform recomandarilor restauratorului
	invelitoare degradata se va reface prin inlocuire si completare cu tigle de acelasi tip cu cele existente; coamele se vor fixa cu mortar
	coronament din mortar ciment se va reface ultimul rand al zidariei cu mortar adecvat si se acopera cu invelitoare din tigla de tipul celei existente
	fisuri / crapaturi in zidarie se vor umple cu acelasi material / se va retea zidaria cu piatra sau caramida si se va rostui sau injecta mortar adecvat
1	reparatii zidarie se va reface continuitatea zidariei prin rosturi, reteseri, impănari, injectari, completari cu material recuperat sau compatibil, cu conservarea materialului original pe cat posibil; se vor desface toate tencuielile din ciment-var de la interior, cu asistenta unui pictor restaurator si se vor aplica tencuieli macroporice cu mortare pe baza de var hidraulic natural, colorate cu pigmenti anorganici
2	desfaceri zidarie se vor desface partial golurile inzidite, astfel incat sa fie marcate sub forma de nise la interior - ferestrele in arc frant ale corului, golul sacristiei si sedila gotica
4	interventii sarpanta se va curata, se vor realiza inlocuiri si consolidari cu material similar, pastrand cat mai multe elemente originale; se vor folosi imbinari similare cu cele existente; se vor efectua tratamente cu solutii insecticide si fungicide
5	reparatii invelitoare se va reface invelitoarea inlocuind tigla deteriorata cu tigla noua de acelasi tip, se va fixa cu sarma pe sipci, iar coamele se vor fixa cu mortar; se va reaseza toata tigla, amestecandu-se cea noua cu cea veche; la fel si la contraforturi
6	tencuieli exterioare se vor peria si curata tencuielile vechi, se vor inlatura partile instabile, se vor repara fisurile si se va reface tencuiala cu mortare corespunzatoare
7	profile trase se vor repara profilele trase cu sablonul de la nivelul cornisei navei si de pe fatada navei
10	tinichierie se vor curata si revizui jgheburile si burlanele existente
11	tabla zincata in grupurile sanitare, peretii de lemn se vor captusi la interior cu tabla zincata pana la h=60cm
12	scari interioare se vor construi 2 scari noi balansate pentru accesul de la demisol la nivelul 1 si apoi la nivelul 2 al casei fructelor; se vor realiza balustrade noi; lemnul se va trata cu ulei de in
13	pardoseala din lespezi de piatra se va realiza in fata acelor, sub forma unei alei ce face legatura cu aleea principala pietonală din jurul bisericii;
14	pardoseala noua din caramida se va realiza la nivelul demisolului, mai putin in grupurile sanitare, pe strat de nisip, conform detaliului
15	slit pentru ventilare se va realiza la pardoselile navei, corului si la pardoselile noi un slit perimetral de 15cm cu pietris, pt ventilarea zidariilor
16	pardoseala existenta din lemn se va inspecta, curata si repara local
17	pardoseala noua din lemn se va realiza la nivelurile superioare ale hambarului, parter, etaj, si pod
18	usi lemn se vor restaura usile din lemn ale celor doua accese
19	ferestre se vor amplasa tamplari din lemn simple in golurile existente, la jumatate din grosimea peretelui exterior
21	pereti noi din lemn se vor realiza pereti cu structura din lemn si finisaje din lambriu din lemn de rasinoase si tabla zincata la interior, h=60cm
22	pardoseala noua lemn+tabla zincata se va realiza o pardoseala din lemn imbracat in tabla zincata, montata inaintea peretilor, fara pante si sifon
23	usi de sticla se va inchide sasul gupului sanitar cu perete si usa de sticla

LEGENDA	
	zidarie existenta
	zidarie de piatra
	zidarie noua
	tirant metalic
	pardoseala noua de caramida, asezata in coada de randunica
	pardoseala din lespezi de piatra
	pardoseala din dulapi de lemn
	marci ferestre
	marci usi
	interventii

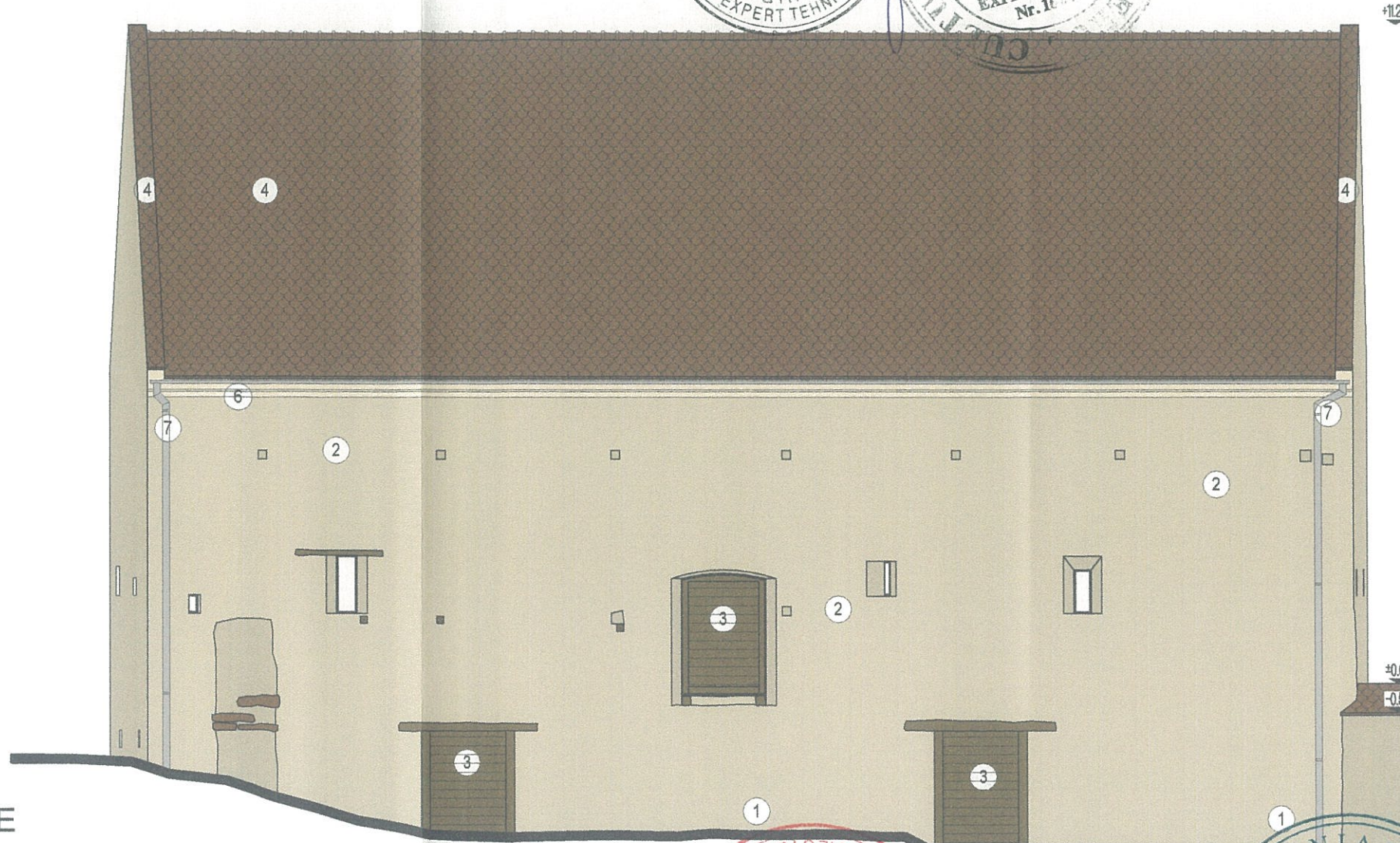
CASA FRUCTELOR - SECTIUNE LONGITUDINALA - PROPUNERE



PROIECTANT 55/09 CRISTINA TURCANU BIROU INDIVIDUAL DE ARHITECTURA Brasov, str. Cibinului 8, tel. 0721116988, cristina.began@gmail.com	CATEGORIA DE IMPORTANTA: B	CLASA DE IMPORTANTA: II
SPECIFICATIE	NUME	SEMNATURA
SEF PROIECT	arh. Emil CRISAN	
PROIECTAT	arh. Cristina TURCANU	
DESENAT	arh. Cristina TURCANU	
SCARA 1:100	TITLU PROIECT: LUCRARI DE REPARATII, CONSERVARE SI INTRODUCERE IN CIRCUITUL TURISTIC LA ANSAMBLUL BISERICII EVANGHELICE FORTIFICATE SELISTAT- jud. Brasov	PROIECT NR. 02 /2018
DATA 06.2018	TITLU PLANSA CASA FRUCTELOR - SECTIUNE LONGITUDINALA - PROPUNERE	FAZA DTAC / PT
		PLANSĂ NR. A5.06



CASA FRUCTELOR - FATADA NORD - PROPUNERE

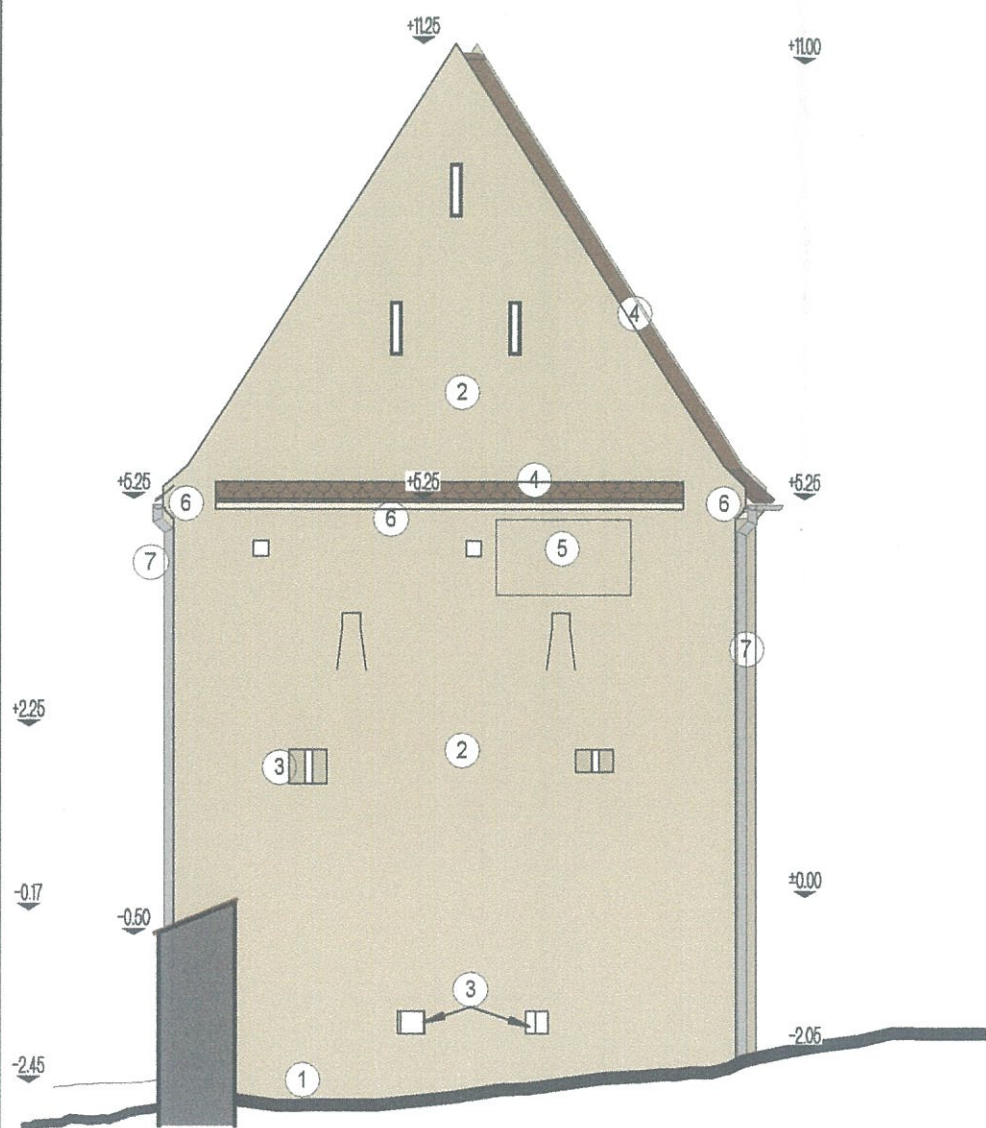
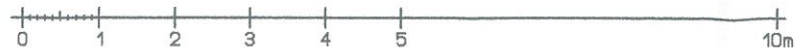


CASA FRUCTELOR - FATADA VEST - PROPUNERE

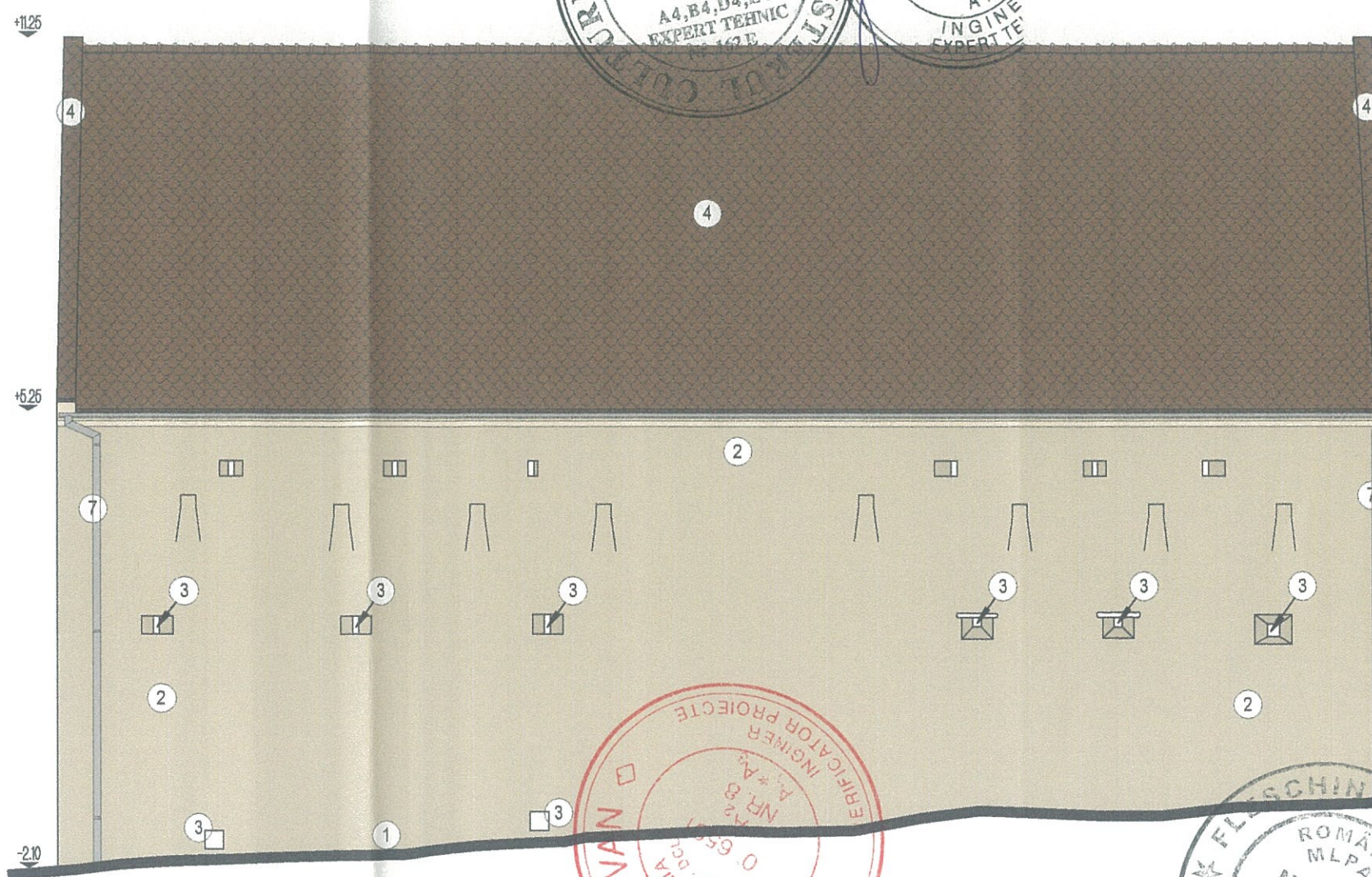


FINISAJE	
①	sodul sodul nu este evidentiat; se va trata la fel ca si zidaria din zona respectiva
②	pereti tencuiala cu mortar de var, sclivisita, colorata in masa - local si zugraveala in nuanta tencuiei existente
③	tamplarie usi: lemn rasinoase tratat cu solutie insecto-fungicida si ulterior cu ulei de in ferestre, goluri de tragere: sticla
④	invelitoare, inclusiv copertina scara tigla ceramica tip solzi - originala amestecata cu noua, de acelasi tip - model coada de randunica
⑤	urme inscriptie se va contura o zona-martor in care nu se va interveni, astfel incat sa ramana vizibile urmele inscriptiei
⑥	profile trase zugraveala in nuanta tencuiei existente
⑦	burlane, jgheaburi tabla zincata

PROIECTANT	55 09	CRISTINA TURCANU BIROU INDIVIDUAL DE ARHITECTURA Brasov, str. Cibinului 8, tel. 0721116988, cristina.began@gmail.com	CATEGORIA DE IMPORTANTA:	B	CLASA DE IMPORTANTA:	II
BENEFICIAR:	BISERICA EVANGHELICA C.A. SELISTAT		PROIECT NR.	756 02 / 2018		
SPECIFICATIE	NUME	SEMNTURA	SCARA	TITLU PROIECT: LUCRARI DE REPARATII, CONSERVARE SI INTRODUCERE IN CIRCUITUL TURISTIC LA ANSAMBLUL BISERICII EVANGHELICE FORTIFICATE SELISTAT- jud. Brasov		
SEF PROIECT	arh. Emil CRIȘAN		1:100	FAZA DTAC / PT		
PROIECTAT	arh. Cristina TURCANU		DATA	TITLU PLANSA CASA FRUCTELOR - FATADA NORD si FATADA VEST - PROPUNERE		
DESESTAT	arh. Cristina TURCANU		06.2018	PLANSĂ NR. A5.07		




CASA FRUCTELOR - FATADA SUD - PROPUNERE



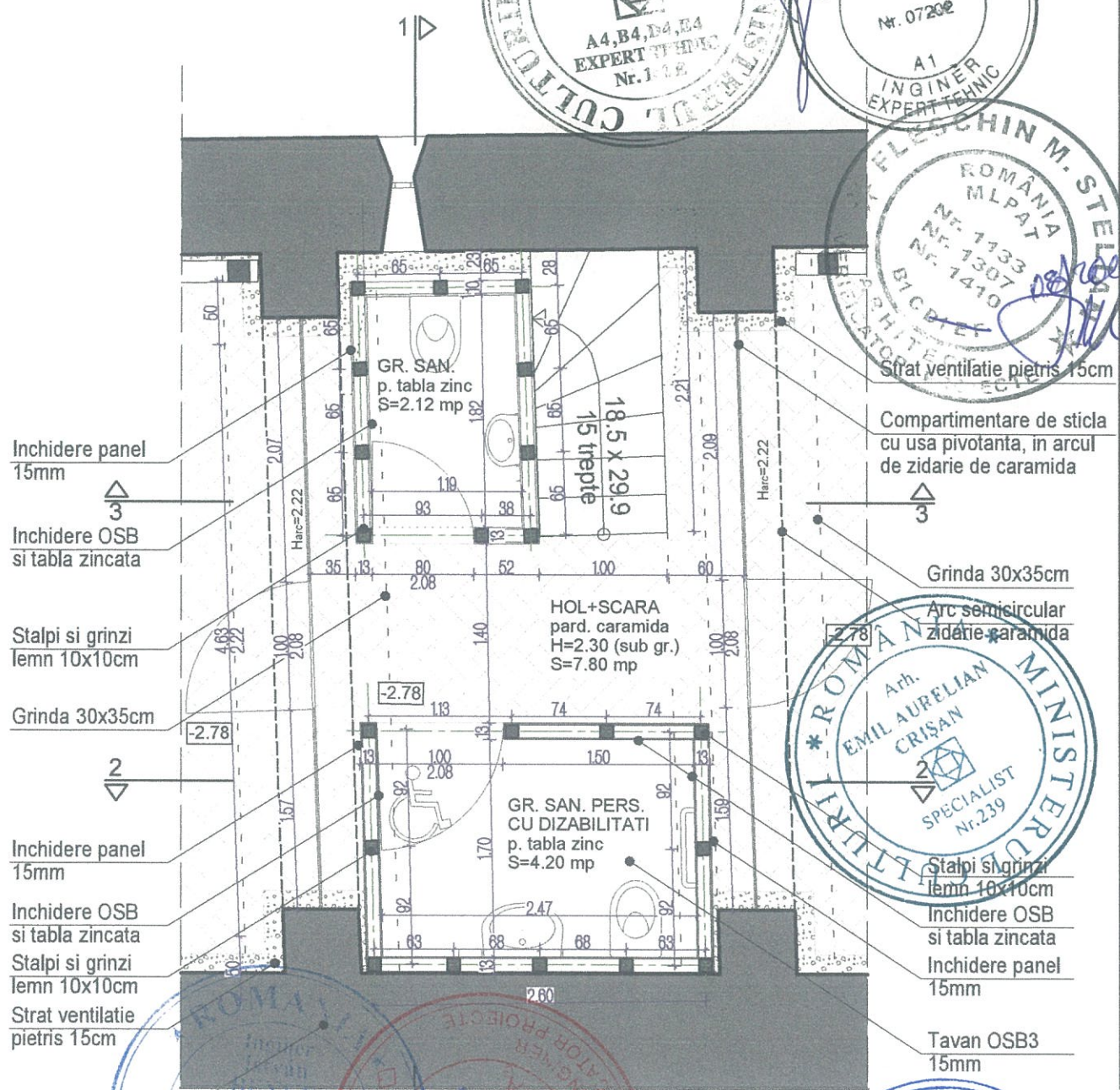

CASA FRUCTELOR - FATADA EST - PROPUNERE

FINISAJE	
①	soclu soclul nu este evidentiat; se va trata la fel ca si zidaria din zona respectiva
②	pereti tencuiala cu mortar de var, sclivisita, colorata in masa - local si zugraveala in nuanta tencuiei existente
③	tamplarie usi: lemn rasinoase tratat cu solutie insecto-fungicida si ulterior cu ulei de in ferestre, goluri de tragere: geam rama metalica
④	invelitoare, inclusiv copertina scara tigla ceramica tip solzi - originala amestecata cu noua, de acelasi tip - model coada de randunica
⑤	urme inscriptie se va contura o zona-marmor in care nu se va interveni, astfel incat sa ramana vizibile urmele inscriptiei
⑥	profile trase zugraveala in nuanta tencuiei existente
⑦	burlane, jgheaburi tabla zincata



PROIECTANT 55 09 CRISTINA TURCANU BIROU INDIVIDUAL DE ARHITECTURA Brasov, str. Cibinului 8, tel. 0721116988, cristina.began@gmail.com	CATEGORIA DE IMPORTANTA: B	CLASA DE IMPORTANTA: II	PROIECT NR. 757 02/2018
BENEFICIAR: BISERICA EVANGHELICA C.A. SELISTAT	TITLU PROIECT: LUCRARI DE REPARATII, CONSERVARE SI INTRODUCERE IN CIRCUITUL TURISTIC LA ANSAMBLUL BISERICII EVANGHELICE FORTIFICATE SELISTAT- jud. Brasov		FAZA DTAC / PT
SPECIFICATIE NUME SEMNTURA SCARA 1:100	TITLU PLANSA CASA FRUCTELOR - FATADA SUD SI FATADA EST - PROPUNERE		PLANSA NR. A5.08
SEF PROIECT arh. Emil CRIŞAN	PROIECTAT arh. Cristina TURCANU	DESENAT arh. Cristina TURCANU	DATA 06.2018

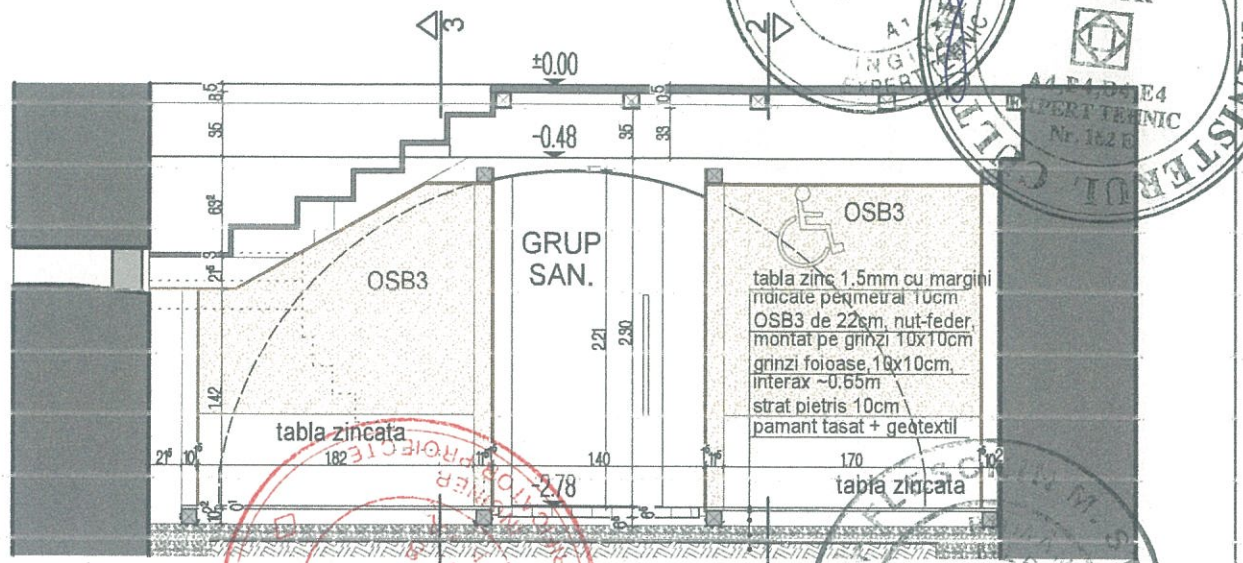
CASA FRUCTELOR - DETALIU - PLAN GRUPURI SANITARE NIVEL I
SC.1:50



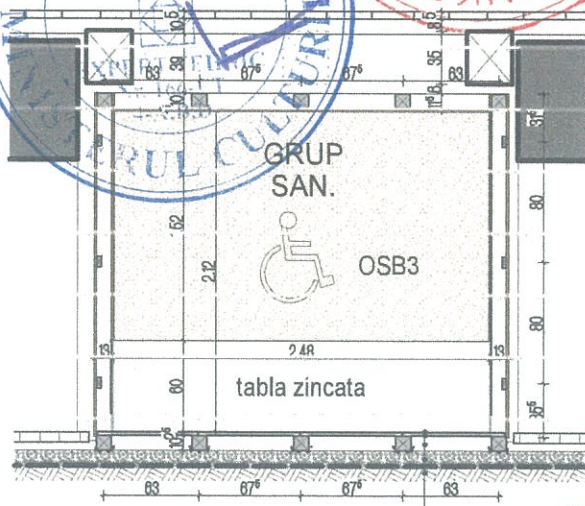
CRISTINA-SIMONA TURCANU
Arhitect
cu drept de semnatura

PROIECTANT		CATEGORIA DE IMPORTANTA: B		CLASA DE IMPORTANTA: II	
55 09 CRISTINA TURCANU BIROU INDIVIDUAL DE ARHITECTURA		BENEFICIAR: BISERICA EVANGHELICA C.A. SELISTAT		PROIECT NR. 758 02/2018	
SPECIFICATIE	NUME	SEMNTATURA	SCARA	TITLU PROIECT: LUCRARI DE REPARATII, CONSERVARE SI INTRODUCERE IN CIRCUITUL TURISTIC LA ANSAMBLUL BISERICII EVANGHELICE FORTIFICATE SELISTAT- jud. Brasov	FAZA DTAC / PT
SEF PROIECT	arh. Emil CRISAN		1:50		
PROIECTAT	arh. Cristina TURCANU		DATA	TITLU PLANSA CASA FRUCTELOR - DETALIU - PLAN GRUPURI SANITARE NIVEL 1	PLANSUA NR. A5.09
DESENAT	arh. Cristina TURCANU		09.2018		

CASA FRUCTELOR - DETALIU - SECTIUNI GRUPURI SANITARE NIVEL
SC. 1:50

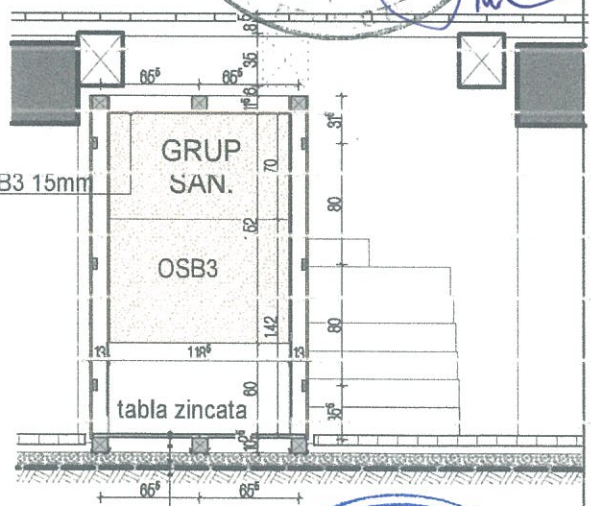


SECTIUNE 1-1



SECTIUNE 2-2

tabla zinc 1,5mm cu margini ridicare perimetral 10cm
OSB3 de 22cm, nut-feder, montat pe grinzi 10x10cm
grinzi foioase, 10x10cm, interax ~0.65m
strat pietris 10cm
geotextil



SECTIUNE 3-3

ORDINUL ARHITECTILOR
DIN ROMANIA
4336
**CRISTINA-SIMONA
TURCANU**
Arhitect
cu drept de semnatura

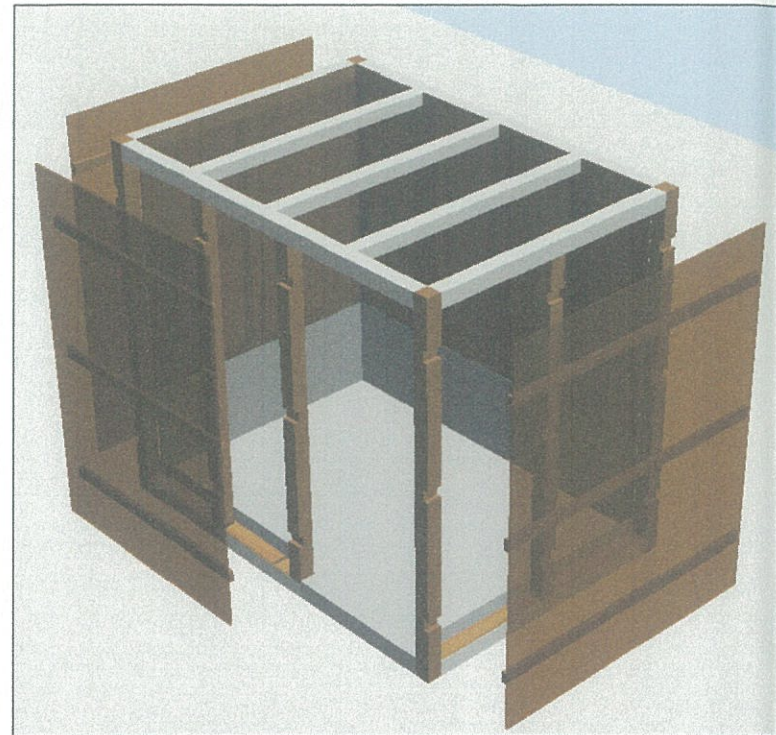
BRASOV
55
09
**CRISTINA
TURCANU**

ROMANIA
EMIL AURELIAN
CRISAN
SPECIALIST
Nr. 239

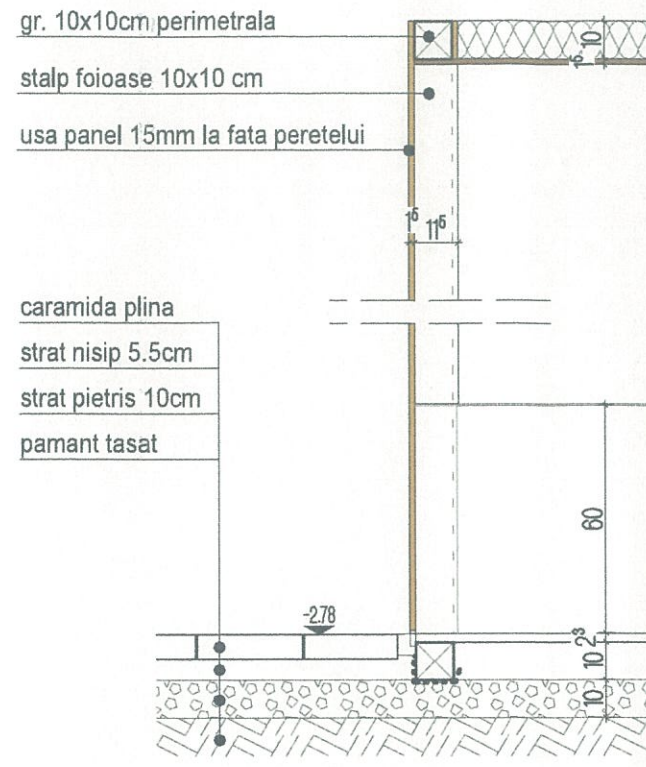
ROMANIA
Dr. Arh.
POLIZU VIRGIL
VERIFICATOR
Nr. 045

PROIECTANT				CATEGORIA DE IMPORTANTA: B		CLASA DE IMPORTANTA: II	
55 09 CRISTINA TURCANU BIROU INDIVIDUAL DE ARHITECTURA Brasov, str. Cibinului 8, tel. 0721116988, cristina.began@gmail.com				BENEFICIAR: BISERICA EVANGHELICA C.A. SELISTAT		PROIECT NR. 758 02/2018	
SPECIFICATIE	NUME	SEMNATURA	SCARA 1:50	TITLU PROIECT: LUCRARI DE REPARATII, CONSERVARE SI INTRODUCERE IN CIRCUITUL TURISTIC LA ANSAMBLUL BISERICII EVANGHELICE FORTIFICATE SELISTAT- jud. Brasov		FAZA DTAC / PT	
SEF PROIECT	arh. Emil CRISAN			TITLU PLANSA CASA FRUCTELOR - DETALIU - SECTIUNI GRUPURI SANITARE NIVEL 1		PLANSA NR. A5.10	
PROIECTAT	arh. Cristina TURCANU		DATA 09.2018				
DESENAT	arh. Cristina TURCANU						

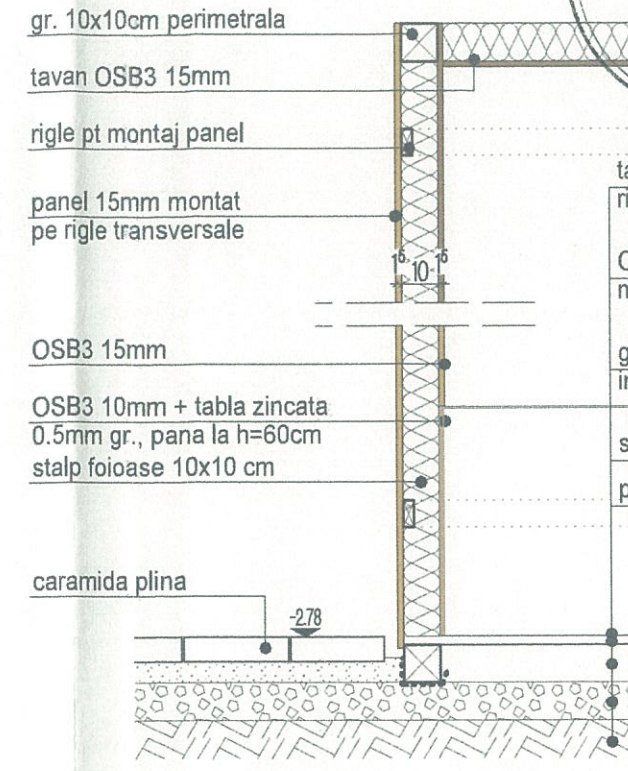
CASA FRUCTELOR - DETALII - PERETI COMPARTIMENTARE GRUP SANITAR PERSOANE CU DIZABILITATI
SC. 1:20



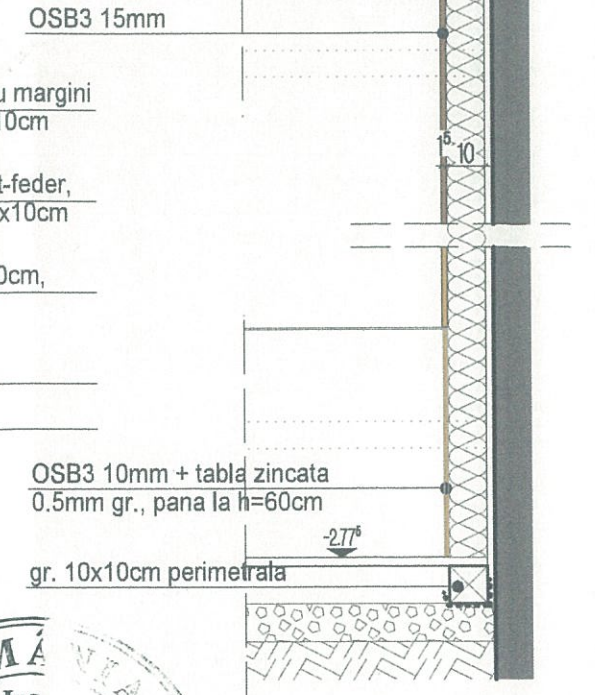
PERSPECTIVA EXPLODATA



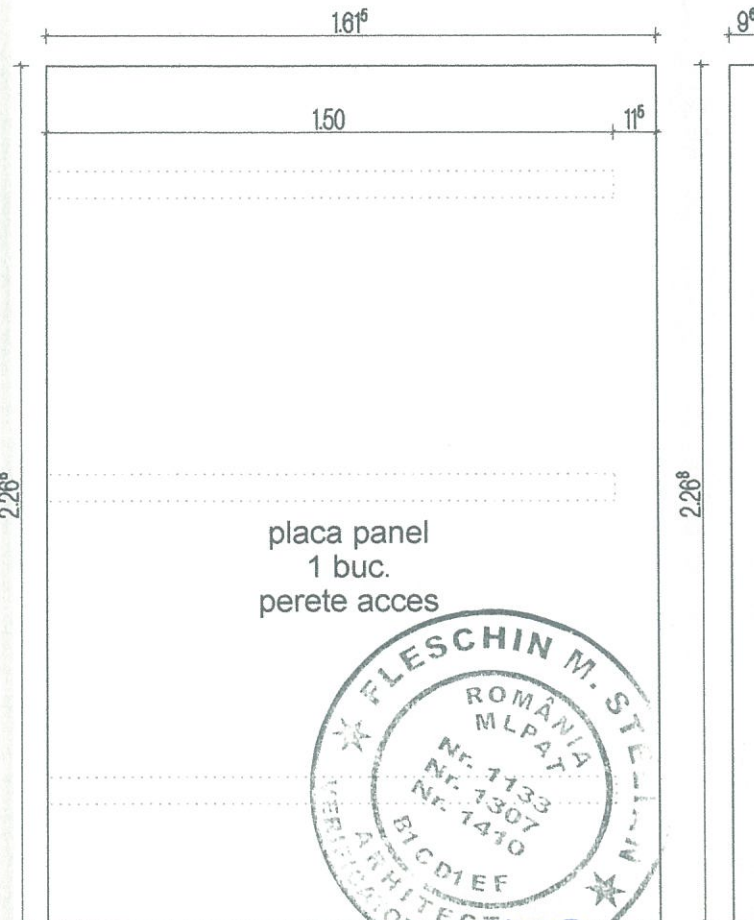

SECTIUNE PRIN USA



SECTIUNE PRIN PERETELE DINSPRE SCARA SI CEI LATERALI




SECTIUNE PRIN PERETELE DINSPRE ZIDUL DE PIATRA



NOTA:

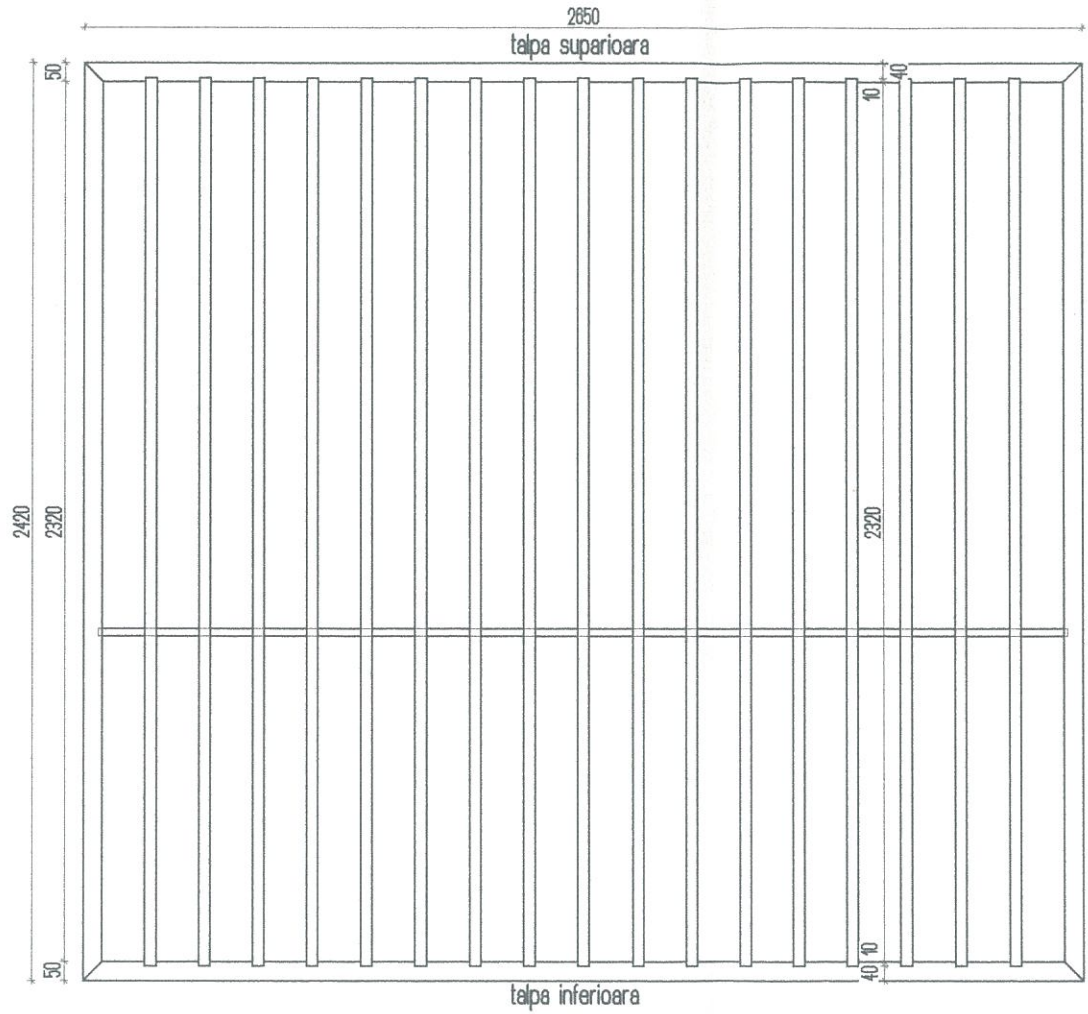
- Se va respecta urmatoarea ordine a executiei:
- pregatirea suportului - strat pietris
 - montarea structurii de lemn si chertarea pt rigle panel
 - pardoseala strat OSB3 22mm fixat pe grinzi
 - pardoseala tabla zinc 1.5mm, margini ridicate 10cm
 - instalatiile sanitare, termice, electrice
 - pereti interiori (h=60cm) OSB3 10mm cu tabla zincata 0.5mm
 - pereti exteriori panel 15mm pe rigle lemn
 - pereti interiori OSB3 15mm
 - tavan OSB3 15mm

panel 1 buc.
fixat pe stalp cu adeziv

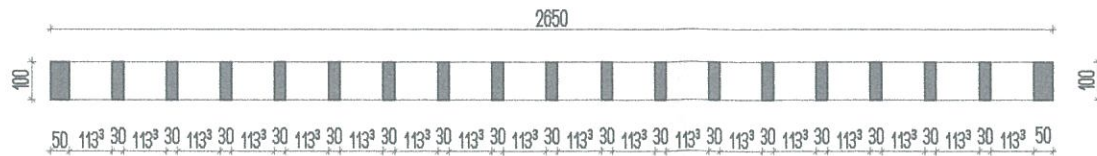


PROIECTANT		CATEGORIA DE IMPORTANTA: B		CLASA DE IMPORTANTA: II	
55/09 CRISTINA TURCANU BIROU INDIVIDUAL DE ARHITECTURA Brasov, str. Clbinului 8, tel. 0721116988, cristina.began@gmail.com		BENEFICIAR: BISERICA EVANGHELICA C.A. SELISTAT		760	
SPECIFICATIE	NUME	SEMNTATURA	SCARA	TITLU PROIECT: LUCRARI DE REPARATII, CONSERVARE SI INTRODUCERE IN CIRCUITUL TURISTIC LA ANSAMBLUL BISERICII EVANGHELICE FORTIFICATE SELISTAT-jud. Brasov	PROIECT NR. 02 /2018
SEF PROIECT	arh. Emil CRIȘAN		1:20	TITLU PLANSA CASA FRUCTELOR - DETALII - PERETI COMPARTIMENTARE GRUP SANITAR PERS. DIZAB.	FAZA DTAC / PT
PROIECTAT	arh. Cristina TURCANU		DATA	11.2018	PLANSĂ NR. A5.11
DESENAT	arh. Cristina TURCANU				


CASA FRUCTELOR - DETALII - PERETE TRAFOR NIVEL 3
SC. 1:20



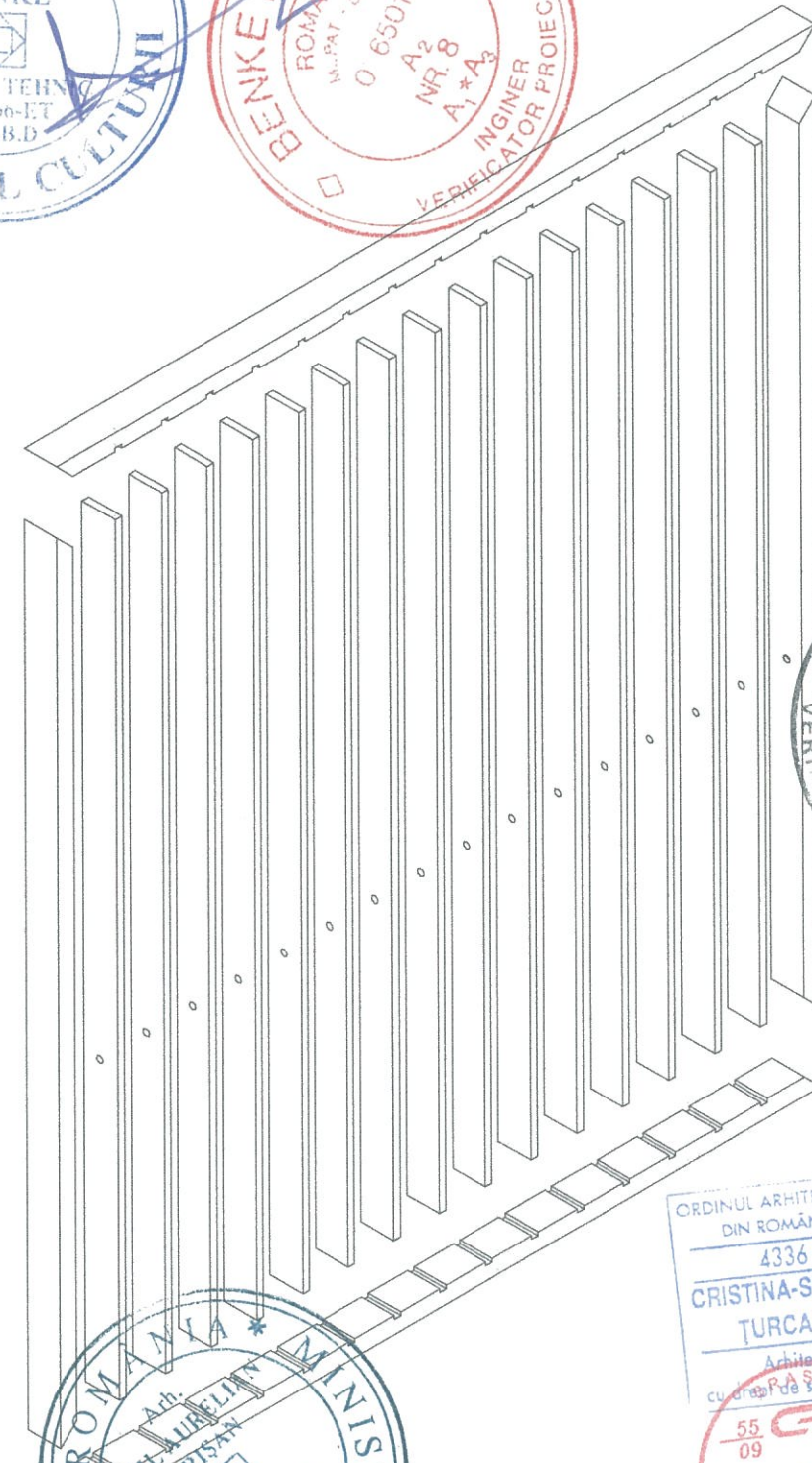
VEDERE LATERALA SC. 1:20





PLAN SC. 1:20



SECTIUNE



AXONOMETRIE



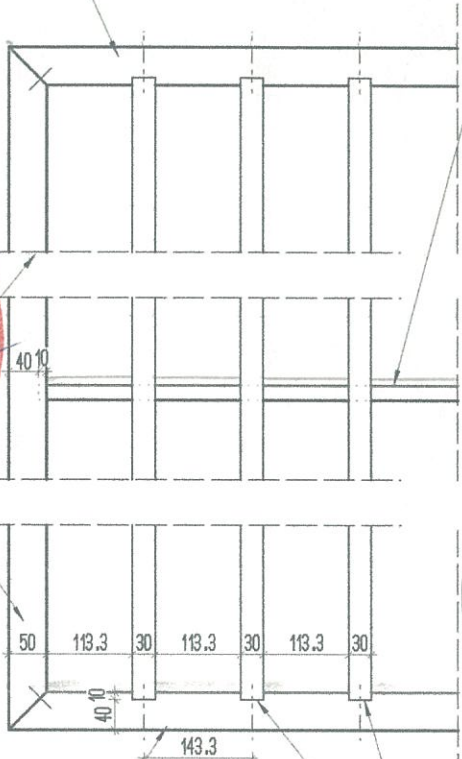
PROIECTANT				CATEGORIA DE IMPORTANTA:	B	CLASA DE IMPORTANTA:	II
55/09 CRISTINA TURCANU BIROU INDIVIDUAL DE ARHITECTURA Brasov, str. Cibinului 8, tel. 0721116988, cristina.began@gmail.com				BENEFICIAR:		BISERICA EVANGHELICA C.A. SELISTAT	
SPECIFICATIE				TITLU PROIECT:		LUCRARI DE REPARATII, CONSERVARE SI INTRODUCERE IN CIRCUITUL TURISTIC LA ANSAMBLUL BISERICII EVANGHELICE FORTIFICATE SELISTAT-jud. Brasov	
SEF PROIECT	arh. Emil CRIȘAN	SEMNETURA	SCARA	TITLU PLANSA		762	
PROIECTAT	arh. Cristina TURCANU		1:20	CASA FRUCTELOR - DETALII -		FAZA	
DESENAT	arh. Cristina TURCANU		DATA	PERETE TRAFOR NIVEL 3		DTAC / PT	
				11.2018	PLANSĂ NR.		A5.13

CASA FRUCTELOR - DETALII - IMBINARI LAMELE LA PERETE TRAFOR SC. 1:10

lamele horizontale din lemn de fag
cu sectiunea de 50x100mm si
lungimea de 2650mm, imbinate la
45 de grade prin cepuire si frezate
10mm in adincime in dreptul fiecarei lamele

distantier cilindric din lemn de fag
20mm diametru, piesa ditr-o singura bucata
de lemn masiv, fixata prin lipire, pozitionata la
inaltimea de 900mm fata de talpa inferioara

lamele verticale din lemn de fag
cu sectiunea de 50x100mm si
inaltimea de 2420mm, imbinate la
45 de grade prin cepuire


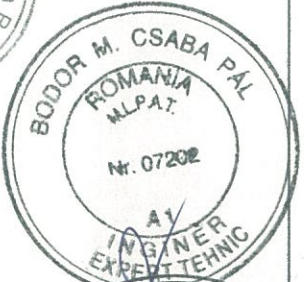


VEDERE

SECTIUNE

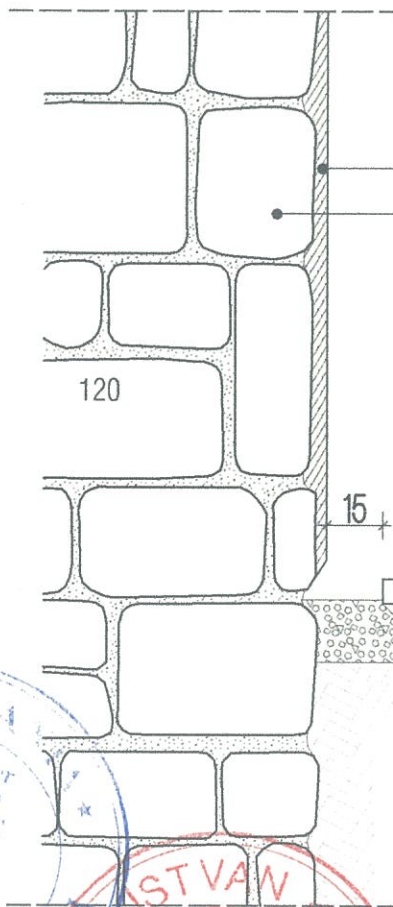
lamele horizontale din lemn de fag
cu sectiunea de 50x100mm si
lungimea de 2650mm, imbinate la
45 de grade prin cepuire si frezate
10mm in adincime in dreptul fiecarei lamele

lamele verticale din lemn de fag
cu sectiunea de 30x100mm si
inaltimea de 2340mm imbinate
prin cepuire sau insurubare



PROIECTANT				CATEGORIA DE IMPORTANTA:	B	CLASA DE IMPORTANTA:	II
55/09 CRISTINA TURCANU BIROU INDIVIDUAL DE ARHITECTURA Brasov, str. Cibinului 8, tel. 0721116988, cristina.began@gmail.com				BENEFICIAR:		BISERICA EVANGHELICA C.A. SELISTAT	
SPECIFICATIE				PROIECT NR.		763 02/2018	
SEF PROIECT	NUME	SEMNATURA	SCARA	TITLU PROIECT: LUCRARI DE REPARATII, CONSERVARE SI INTRODUCERE IN CIRCUITUL TURISTIC LA ANSAMBLUL BISERICII EVANGHELICE FORTIFICATE SELISTAT- jud. Brasov		FAZA	
PROIECTAT	arh. Cristina TURCANU		1:10	TITLU PLANSA		DTAC / PT	
DESENAT	arh. Cristina TURCANU		DATA	CASA FRUCTELOR - DETALII - IMBINARI LAMELE LA PERETELE TRAFOR		PLANSA NR.	
			11.2018			A5.14	

CASA FRUCTELOR - DETALIU - PARDOSEALĂ NOUĂ
 CĂRĂMIDĂ - ȘLIȚ VENTILARE
 SC. 1:20



INTERIOR



Tencuiala pe baza de nisip si var
 Zidarie de piatra

Caramida plina, dupa modelul celei
 gasite in urma sondajului arheologic

Strat nisip

Strat pietris 10cm

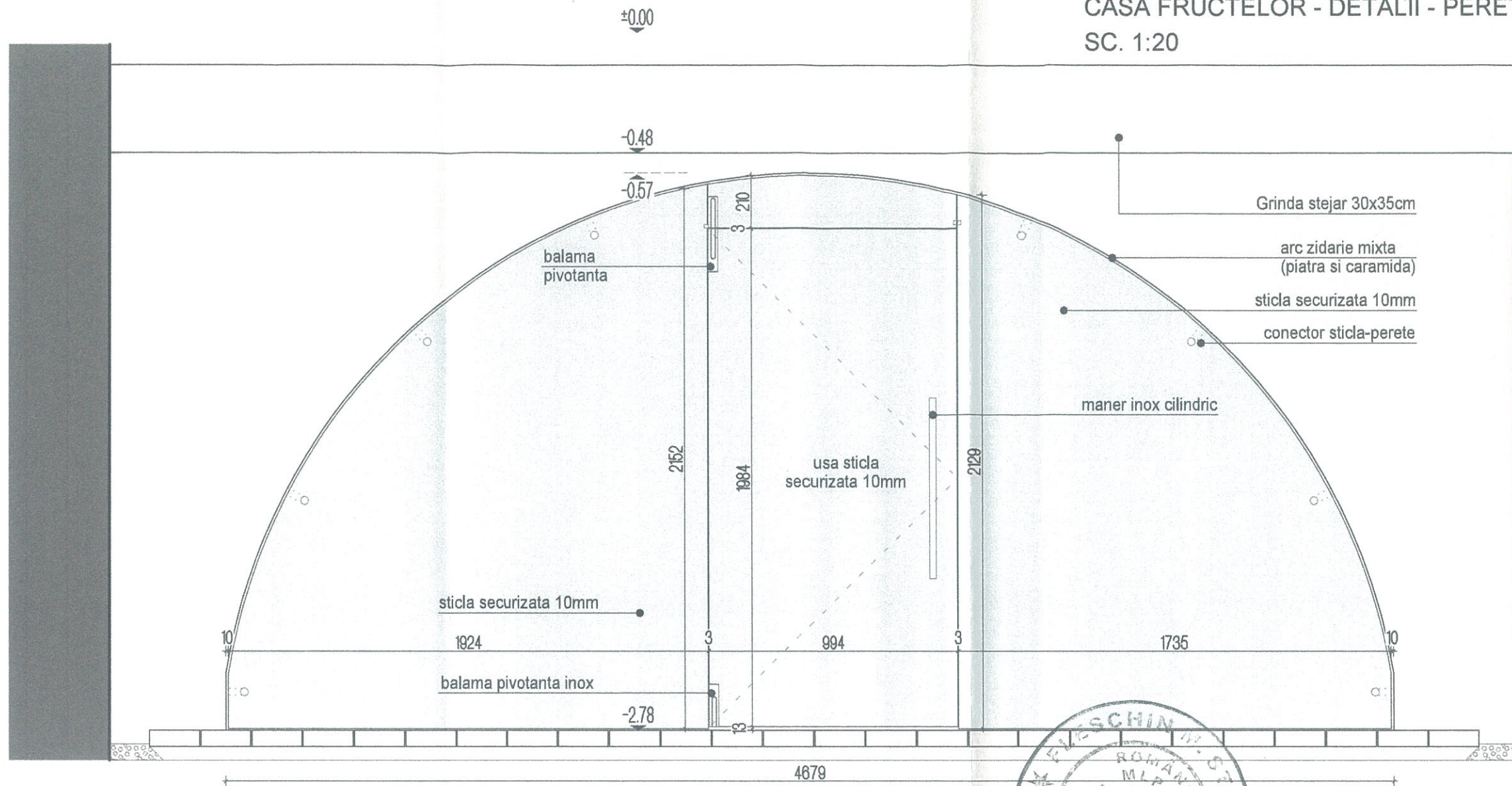
Pamant tasat



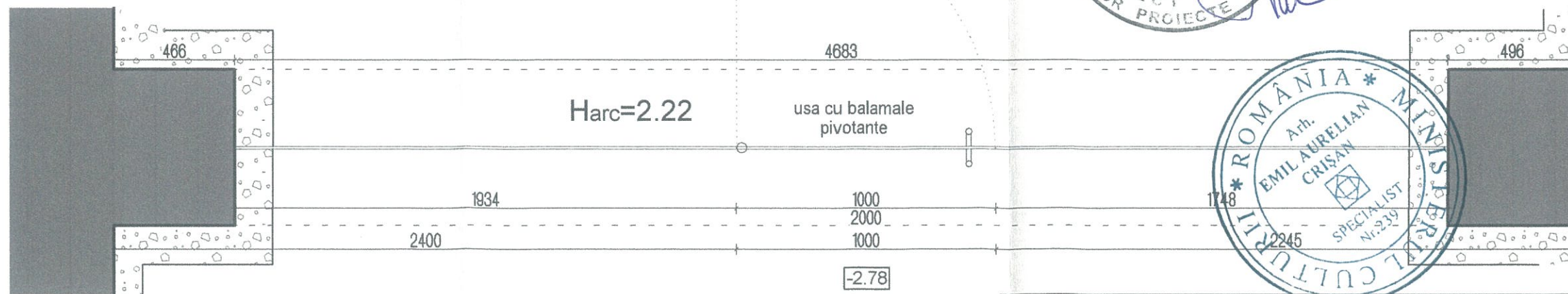
PROIECTANT		CATEGORIA DE IMPORTANTA: B		CLASA DE IMPORTANTA: II	
55/09 CRISTINA TURCANU BIROU INDIVIDUAL DE ARHITECTURA Brasov, str. Cibinului 8, tel. 0721116988, cristina.began@gmail.com		BENEFICIAR: BISERICA EVANGHELICA C.A. SELISTAT		PROIECT NR. 02/2018	
SPECIFICATIE	NUME	SEMNATURA	SCARA	TITLU PROIECT: LUCRARI DE REPARATII, CONSERVARE SI INTRODUCERE IN CIRCUITUL TURISTIC LA ANSAMBLUL BISERICII EVANGHELICE FORTIFICATE SELISTAT-jud. Brasov	FAZA DTAC / PT
SEF PROIECT	arh. Emil CRIȘAN		1:20		
PROIECTAT	arh. Cristina TURCANU		DATA	TITLU PLANSA	PLANSĂ NR.
DESENAT	arh. Cristina TURCANU		05.2018	CASA FRUCTELR - DETALIU - PARDOSEALA NOUA DE CARAMIDA - ȘLIȚ VENTILARE	A5.15

CASA FRUCTELOR - DETALII - PERETE STICLA NIVEL 1

SC. 1:20



VEDERE



PLAN

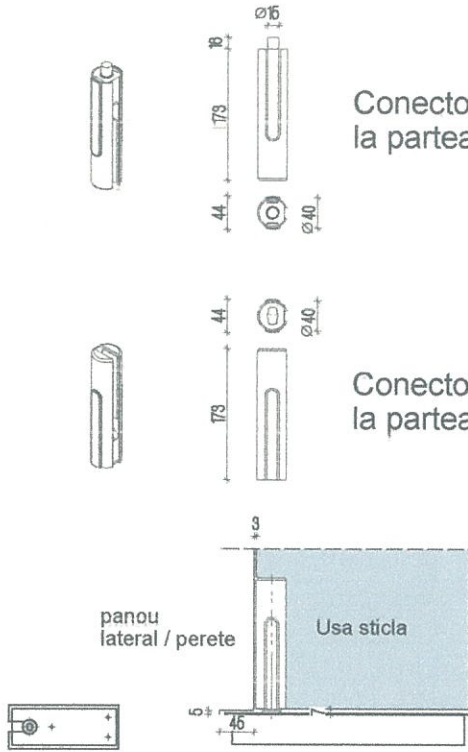
Professional stamps and signatures on the right side of the drawing:

- Stamp: ROMANIA M.P.A.T. Ing. Csaba Pál BODOR Nr. 07202 A1 INGINER EXPERT TEHNIC
- Stamp: ROMANIA M.P.A.T. Ing. Csaba Pál BODOR Nr. 162 E A4, B4, D4, E4 EXPERT TEHNIC
- Stamp: ROMANIA M.P.A.T. Ing. István BENKE Nr. 106-ET A.B.D. EXPERT TEHNIC
- Stamp: ROMANIA M.P.A.T. Dr. Arh. POLIZU VIRGIL Nr. 045 VERIFICATOR
- Stamp: ROMANIA M.P.A.T. Arh. EMIL AURELIAN CRIȘAN Nr. 2245 SPECIALIST
- Stamp: ROMANIA M.P.A.T. CRISTINA-SIMONA TURCANU 4336 ARCHITECT cu drept de semnătură
- Stamp: ROMANIA M.P.A.T. CRISTINA TURCANU 55/09 ARCHITECT

PROIECTANT				CATEGORIA DE IMPORTANTA: B		CLASA DE IMPORTANTA: II	
55/09 CRISTINA TURCANU BIROU INDIVIDUAL DE ARHITECTURA Brasov, str. Cibinului 8, tel. 0721116988, cristina.pegan@gmail.com				BENEFICIAR:		PROIECT NR.	
				BISERICA EVANGHELICA C.A. SELISTAT		765 02 / 2018	
SPECIFICATIE	NUME	SEMNATURA	SCARA	TITLU PROIECT: LUCRARI DE REPARATII, CONSERVARE SI INTRODUCERE IN CIRCUITUL TURISTIC LA ANSAMBLUL BISERICII EVANGHELICE FORTIFICATE SELISTAT- jud. Brasov		FAZA	
SEF PROIECT	arh. Emil CRIȘAN		1:20			DTAC / PT	
PROIECTAT	arh. Cristina TURCANU		DATA	TITLU PLANSA		PLANSĂ NR.	
DESENAT	arh. Cristina TURCANU		11.2018	CASA FRUCTELOR - DETALII - PERETE STICLA NIVEL 1		A5.16	

CASA FRUCTELOR - DETALII - SISTEM PRINDERE LA PERETE DE STICLA
SC. 1:10

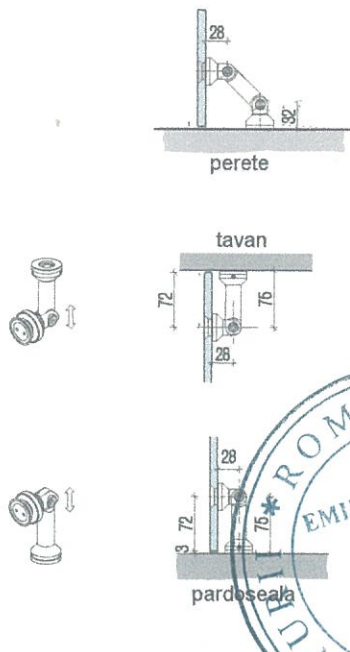
BALAMALE INOX



Conector pivotant (90°)
la partea superioara

Conector pivotant (90°)
la partea inferioara

CONECTORI INOX



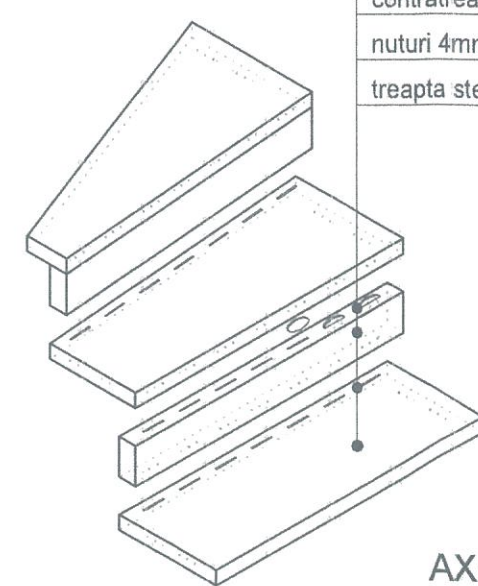
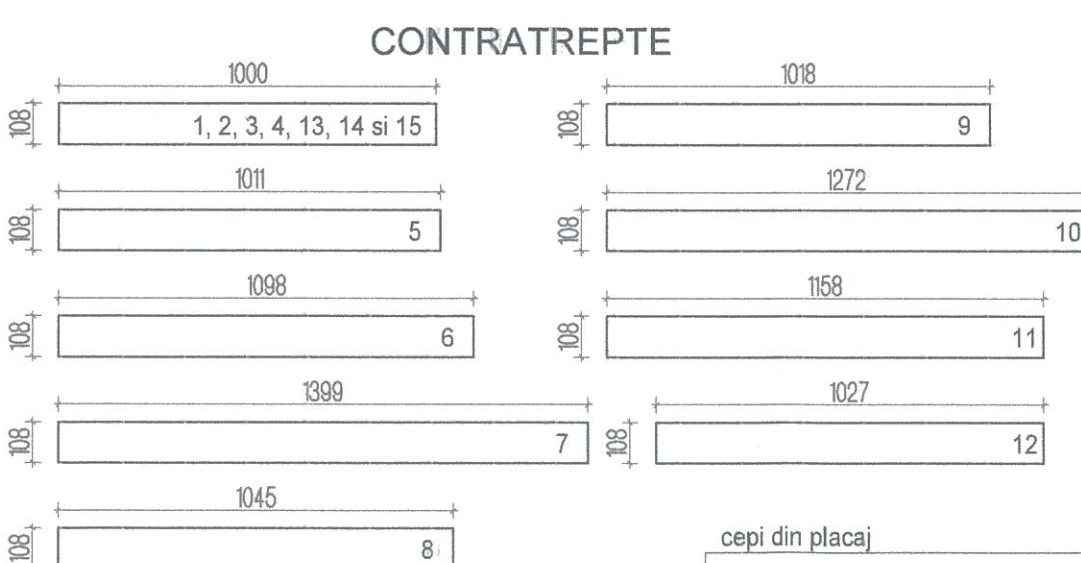
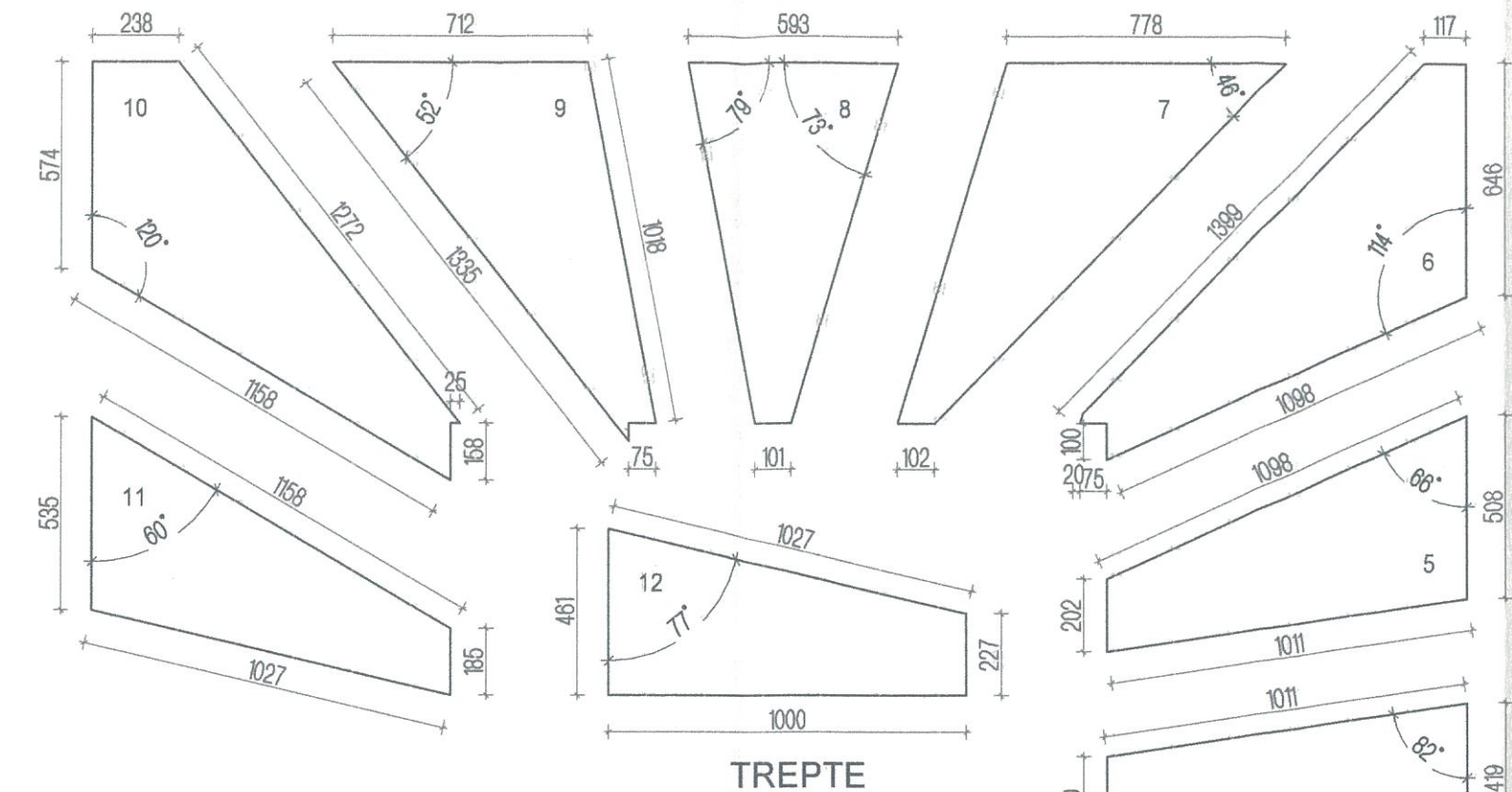

Conector de colt (90°)
sticla-perete

Conector de colt (90°)
sticla-tavan

Conector de colt (90°)
sticla-pardoseala

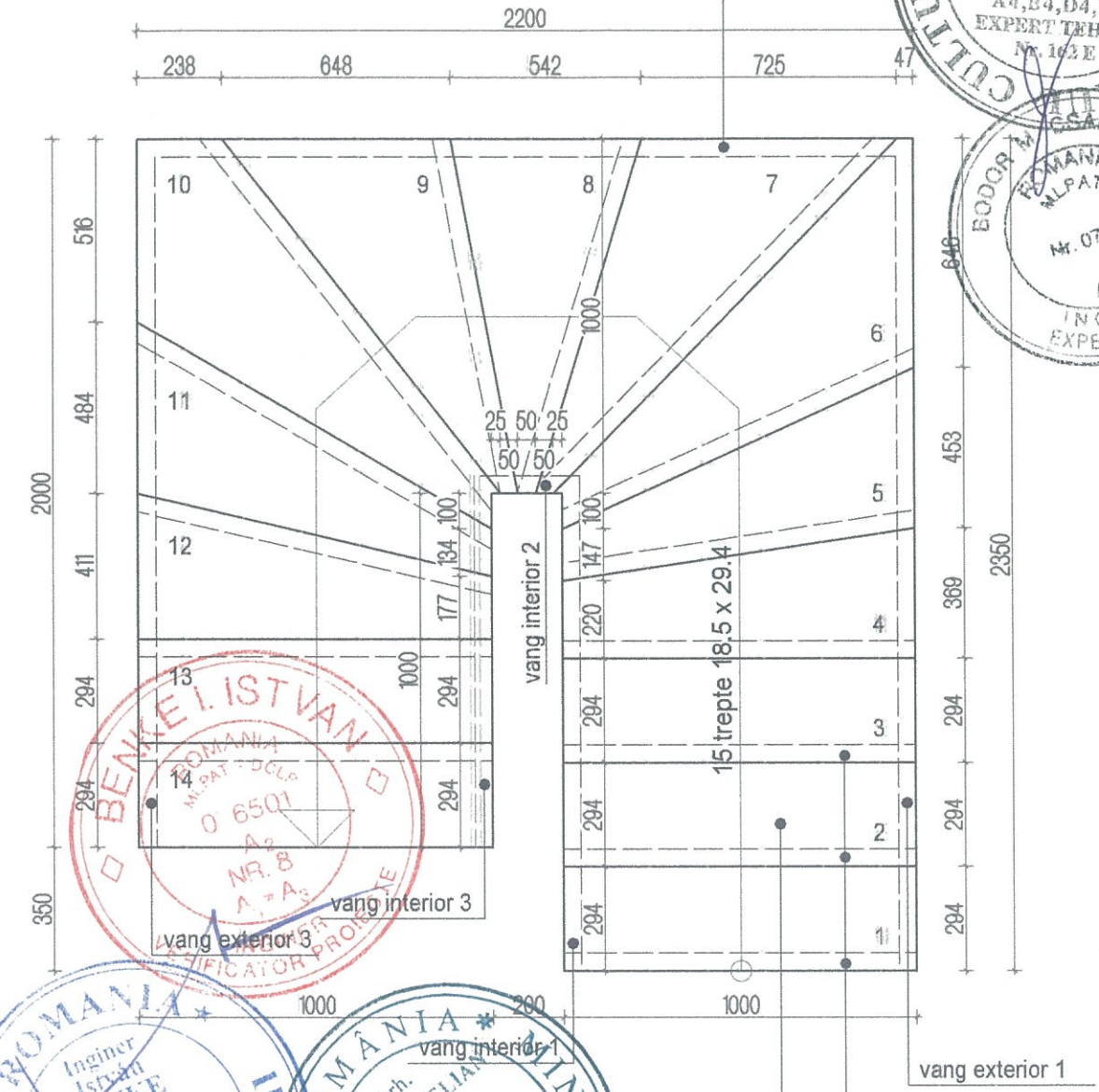
PROIECTANT				CATEGORIA DE IMPORTANTA:	B	CLASA DE IMPORTANTA:	II
55/09 CRISTINA TURCANU BIROU INDIVIDUAL DE ARHITECTURA Brasov, str. Cibinului 8, tel. 0721116988, cristina.began@gmail.com				BENEFICIAR:		BISERICA EVANGHELICA C.A. SELISTAT	
SPECIFICATIE				PROIECT NR.		766 02/2018	
SEF PROIECT	NUME	SEMNATURA	SCARA	TITLU PROIECT: LUCRARI DE REPARATII, CONSERVARE SI INTRODUCERE IN CIRCUITUL TURISTIC LA ANSAMBLUL BISERICII EVANGHELICE FORTIFICATE SELISTAT-jud. Brasov			
PROIECTAT	arh. Emil CRIȘAN		1:10	FAZA			
DESENAT	arh. Cristina ȚURCANU		DATA	DTAC / PT			
			11.2018	PLANSĂ NR.			
				A5.17			

CASA FRUCTELOR - DETALII - SCARA LEMN NIVEL 1-2
SC. 1:20



cepi din placaj
contratreapta stejar tratata si vopsita cu ulei in
nuturi 4mm frezate cu discontinuitate
treapta stejar 5cm tratata si vopsita cu ulei de in

NOTA:
-fiecare treapta si contratreapta se va freza cu
nuturi discontinue de 4mm grosime
-se vor fixa cu adeziv, in nuturi, cepuri din placaj
-se vor lipi cate o treapta cu o contratreapta
-se vor fixa cu menghine pana la uscarea adezivului
-acelasi principiu se va aplica si la imbinarea
treptelor cu vangurile
-la intrados se pot folosi console metalice ajutatoare



tavan grup sanitar,
la cota treptei nr.9,
intre vangul exterior
3 si interior 3, OSB3



PLAN SC 1:20

PROIECTANT 55 09 CRISTINA TURCANU BIROU INDIVIDUAL DE ARHITECTURA Brasov, str. Căminului 8, tel. 0721116988, cristina.began@gmail.com		CATEGORIA DE IMPORTANTA: B		CLASA DE IMPORTANTA: II	
BENEFICIAR: BISERICA EVANGHELICA C.A. SELISTAT		PROIECT NR. 767 02/2018		FAZA DTAC / PT	
SEF PROIECT arh. Emil CRIȘAN	SEMNATURA	SCARA 1:20	TITLU PROIECT: LUCRARI DE REPARATII, CONSERVARE SI INTRODUCERE IN CIRCUITUL TURISTIC LA ANSAMBLUL BISERICII EVANGHELICE FORTIFICATE SELISTAT- jud. Brasov		
PROIECTAT arh. Cristina TURCANU	SEMNATURA	DATA 11.2018	TITLU PLANSA CASA FRUCTELOR - DETALII - SCARA LEMN NIVEL 1-2		
DESENAT arh. Cristina TURCANU	SEMNATURA		PLANSĂ NR. A5.18		

CASA FRUCTELOR - TAMPLARII GOLURI TRAGERE

NOTA: Dimensiunile de executie se stabilesc de executantul tamplariei, numai dupa relevarea golului

Nr Crt	MARCA/ NR.BUC	DESEN	DIMENSIUNE TAMPLARIE	DIMENSIUNE FINIT	SUPR. BUCATA	SUPR. TOTALA	DESCH.
tip 1	F28, F30, F31, F33, F35, F37, F38, F40, F42, F44, F45, F47 x 1 buc.		$l < 470 \text{ mm}$ $h < 750 \text{ mm}$	$l =$ $h =$	0.35 mp	4.20 mp	6 de dr. 6 de st.
<p>Rame: metalice vopsite negru mat Sticla: clara, securizata Obs.: nivel 3: 12 buc. pe fatadele N, E, S Specificatii:</p>							
tip 2	F6, F7, F11, F15, F16, F17, F18, F19, F20, F21, F22, F23, F24, F27, F29, F32, F34, F36, F41, F43, F46, F48 x 1 buc.		$l < 350 \text{ mm}$ $h < 500 \text{ mm}$	$l =$ $h =$	0.145 mp	3.47 mp	4 de st.
<p>Rame: metalice vopsite negru mat Sticla: clara, securizata Obs.: - 3 buc. la nivelul 1 - 10 buc. la nivelul 2 - 9 buc. la nivelul 3 Specificatii:</p>							
tip 3	F8, F9		$l < 520 \text{ mm}$ $h < 400 \text{ mm}$	$l =$ $h =$	0.21 mp	0.42 mp	1 de dr. 1 de st.
<p>Rame: metalice vopsite negru mat Sticla: clara, securizata Obs.: - 2 buc. la niv. 1, pe fatada E Specificatii:</p>							
tip 4	F5, F10, F14, F26, F39		$l < 430 \text{ mm}$ $h < 400 \text{ mm}$	$l =$ $h =$	0.172 mp	0.66 mp	1 de dr. 4 de st.
<p>Rame: metalice vopsite negru mat Sticla: clara, securizata Obs.: - 2 buc. la niv. 1, pe fatadele N si S - 2 buc. la niv. 2, pe fatada V - 1 buc. la niv. 3, pe fatada E Specificatii:</p>							
<p>PROIECTANT 55 09 CRISTINA TURCANU BIROU INDIVIDUAL DE ARHITECTURA Brasov, str. Cibinului 8, tel. 0721116988. cristina.began@gmail.com</p>			<p>BENEFICIAR: BISERICA EVANGHELICA C.A. SELISTAT</p>			<p>PROIECT NR. 769 02/2018</p>	
SPECIFICATIE	NUME	SEMNTURA	SCARA	TITLU PROIECT: LUCRARI DE REPARATII, CONSERVARE SI INTRODUCERE IN CIRCUITUL TURISTIC LA ANSAMBLUL BISERICII EVANGHELICE FORTIFICATE SELISTAT- jud. Brasov			FAZA
SEF PROIECT	arh. Emil CRISAN		1:50				DTAC / PT
PROIECTAT	arh. Cristina TURCANU		DATA	TITLU PLANSA TABLOU TAMPLARIE EXTERIOARA -			PLANSA NR.
DESENAT	arh. Cristina TURCANU		12.2018	CASA FRUCTELOR - TAMPLARII GOLURI TRAGERE			TT.5.01

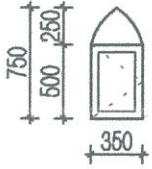
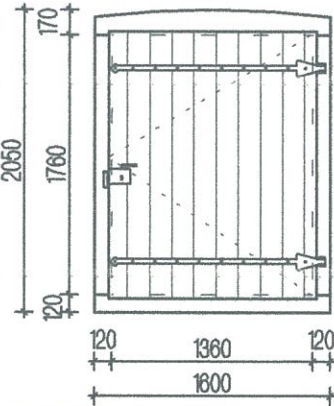
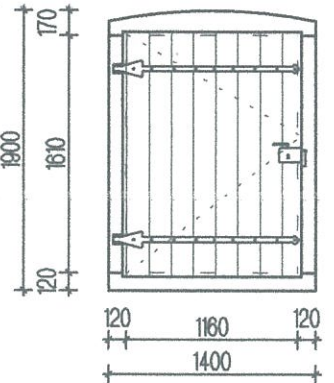
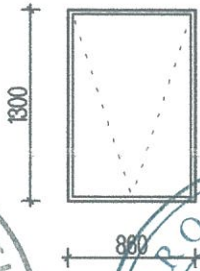
CASA FRUCTELOR - TAMPLARIE FERESTRE, USI NOI

NOTA: Dimensiunile de executie se stabilesc de executantul tamplariei, numai dupa rețevarea golului

Nr Crt	MARCA/ NR.BUC	DESEN	DIMENSIUNE TAMPLARIE	DIMENSIUNE FINIT	SUPR. BUCATA	SUPR. TOTALA	DESCH.
1	F12 1 buc.		l = 1415 mm h = 2100 mm	l = 1415 mm h = 2100 mm	2.97 mp	2.97 mp	geam fix
			Rama: metalica vopsita negru mat Geam: clar, securizat Obs.: nivel 1: 1 buc. pe fatada V Specificatii: rama metalica se monteaza la fata locului de lemn al usii existente, la exterior				
2	F13 1 buc.		l = 355 mm h = 1030 mm	l = 300 mm h = 1000 mm	0.30 mp	0.30 mp	1 ochi mobil
			Rame: lemn stejar vopsit cu ulei de in 2 straturi, culoare natur Geam: clar, 4mm Obs.: 1 buc. pe fatada V Specificatii: inainte de aplicarea vopselei, tamplariile se vor curata, etansa, se vor trata si apoi se va aplica un grund pe baza de ulei de in				
3	F25 1 buc.		l = 355 mm h = 1030 mm	l = 300 mm h = 1000 mm	0.30 mp	0.30 mp	1 ochi mobil
			Rame: lemn stejar vopsit cu ulei de in 2 straturi, culoare natur Geam: clar, 4mm Obs.: 1 buc. pe fatada V Specificatii: inainte de aplicarea vopselei, tamplariile se vor curata, etansa, se vor trata si apoi se va aplica un grund pe baza de ulei de in				
PROIECTANT			BENEFICIAR:			PROIECT NR.	
CRISTINA TURCANU BIROU INDIVIDUAL DE ARHITECTURA Brasov, str. Cibinului 8, tel. 0721116988, cristina.began@gmail.com			BISERICA EVANGHELICA C.A. SELISTAT			770 02 / 2018	
SPECIFICATIE	NUME	SEMNTATURA	SCARA	TITLU PROIECT: LUCRARI DE REPARATII, CONSERVARE SI INTRODUCERE IN CIRCUITUL TURISTIC LA ANSAMBLUL BISERICII EVANGHELICE FORTIFICATE SELISTAT - jud. Brasov			FAZA
SEF PROIECT	arh. Emil CRISAN		1:50				DTAC / PT
PROIECTAT	arh. Cristina TURCANU		DATA	TITLU PLANSA TABLOU TAMPLARIE EXTERIOARA -			PLANSA NR.
DESENAT	arh. Cristina TURCANU		12.2018	CASA FRUCTELOR - TAMPLARIE FERESTRE, USI NOI			TT.5.02

CASA FRUCTELOR - TAMPLARIE FERESTRE, USI NOI

NOTA: Dimensiunile de executie se stabilesc de executantul tamplariei, numai dupa relevarea golului

Nr Crt	MARCA/ NR.BUC	DESEN	DIMENSIUNE TAMPLARIE	DIMENSIUNE FINIT	SUPR. BUCATA	SUPR. TOTALA	DESCH.
1	Fi 2 buc.		l = 350 mm h = 500 mm	l = 350 mm h = 500 mm	0.175 mp	0.35 mp	1 de dr. 1 de st.
<p>Rame: lemn stejar vopsit cu vopsea ulei 2 straturi, culoare gri-albastrui Geam: clar, 4mm Obs.: la nivel 2: 2 buc. la hol, zona scara Specificatii:</p>							
2	U12 1 buc.		l = 1600 mm h = 2050 mm	l = 1560 mm h = 2000 mm	3.28 mp	3.28 mp	de dr.
<p>Toc: lemn stejar vopsit cu vopsea ulei 2 straturi, culoare gri inchis Blat: scandura foioase Obs.: 1 buc. la nivelul 1 Specificatii: inainte de vopseala cu ulei de in, tamplariile se vor etansa, se vor trata si apoi se va aplica un grund pe baza de ulei de in</p>							
3	U13 1 buc.		l = 1420 mm h = 1900 mm	l = 1380 mm h = 1880 mm	2.70 mp	2.70 mp	de st.
<p>Toc: lemn stejar vopsit cu ulei de in in 2 straturi, culoare natur Blat: scandura foioase Obs.: 1 buc. la nivelul 1 Specificatii: inainte de vopseala cu ulei de in, tamplariile se vor etansa, se vor trata si apoi se va aplica un grund pe baza de ulei de in</p>							
4	Chepeng scara 1 buc.		l = 860 mm h = 1300 mm	l = 860 mm h = 1300 mm	1.12 mp	1.12 mp	chepeng cu scara
<p>Rama chepeng: lemn rasinoase lacuit, culoare natur Geam: - Obs.: la nivel 2: acces pod Specificatii: se va achizitiona</p>							
<p>PROIECTANT 55/09 Cristina Turcanu</p>		<p>Arh. EMIL AURELIAN CRISAN SPECIALIST Nr.239</p>		<p>BENEFICIAR: BISERICA EVANGHELICA C.A. SELISTAT</p>		<p>PROIECT NR. 02 /2018</p>	
SPECIFICATIE	NUME	SEMNTATURA	SCARA	TITLU PROIECT: LUCRARI DE REPARATII, CONSERVARE SI INTRODUCERE IN CIRCUITUL TURISTIC LA ANSAMBLUL BISERICII EVANGHELICE FORTIFICATE SELISTAT- jud. Brasov		FAZA	
SEF PROIECT	arh. Emil CRISAN		1:50			DTAC / PT	
PROIECTAT	arh. Cristina TURCANU		DATA	TITLU PLANSA		PLANSA NR.	
DESENAT	arh. Cristina TURCANU		12.2018	TABLOU TAMPLARIE INTERIOARA - CASA FRUCTELOR - TAMPLARIE FERESTRE, USI NOI		TT.5.03	



Tronson AB - exterior incinta



A

degradari: rosturi fara mortar
 zidarie piatra prezentand degradari completari / interventii cu beton
 umiditate in zidarie
 invelitoare degradata
 crapaturi / fisuri in zidarie
 vegetatie crescuta pe zidarie
 coronament din zidarie de piatra naturala cu degradari

Tronson DE - exterior




D

degradari: rosturi fara mortar
 zidarie piatra prezentand degradari suprafete de tencuiala deteriorata
 umiditate in zidarie
 degradari biologice
 invelitoare degradata
 crapaturi / fisuri in zidarie




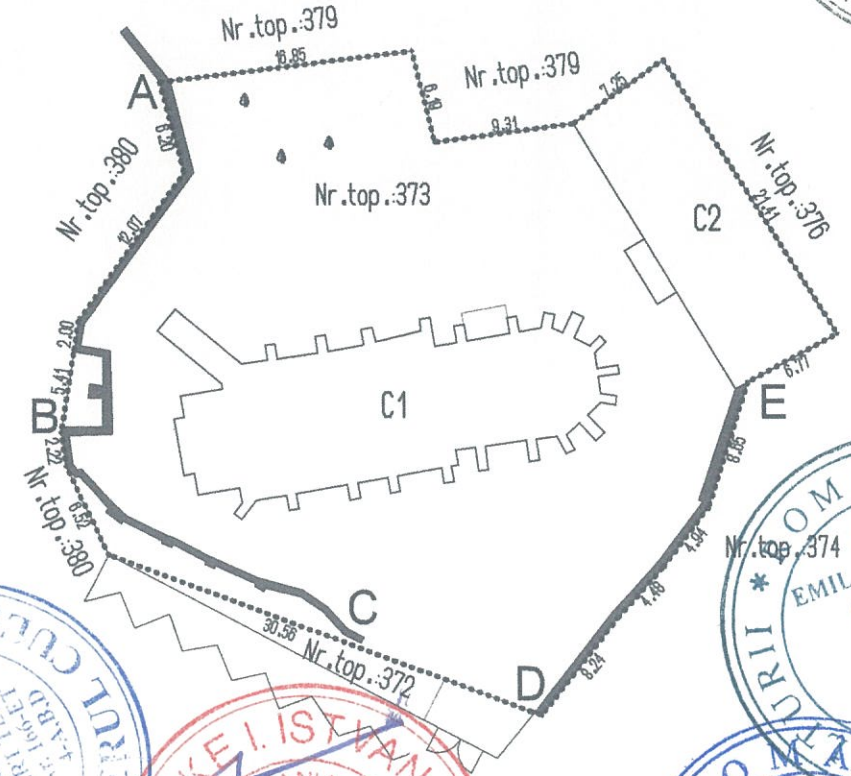
B

Tronson DE - interior



E

Tronson AB - interior incinta



DEGRADARI SI INTERVENTII - CONSERVARE, REPARATII	
vegetatie crescuta pe zidarie	indepartarea vegetatiei, inclusiv a radacinilor
discontinuitati ale zidariei	se vor umple golurile cu material recuperat de pe sit sau identic, utilizand mortare adecvate
rosturi fara mortar	se va rostui cu mortar adecvat, iar rosturile >3cm se vor inchide cu pietre mici
umiditate in zidarie netencuita	se vor lua masuri pentru indepartarea apelor pluviale de ziduri si ventilarea zidurilor prin rostuire cu mortare adecvate
interventii cu mortar de ciment	se vor indeparta, numai daca este necesar /posibil
tencuiala desprinsa	daca a fost realizata cu ciment, se va indeparta; se va reface cu mortar pe baza de var
tencuiala deteriorata	se va reface/consolida conform recomandarilor restauratorului
invelitoare degradata	se va reface prin inlocuire si completare cu tigle de acelasi tip cu cele existente; coamele se vor fixa cu mortar
coronament din mortar ciment	se va reface ultimul rand al zidariei cu mortar adecvat si se acopera cu invelitoare din tigla de tipul celei existente
fisuri / crapaturi in zidarie	se vor umple cu acelasi material / se va retese zidaria cu piatra sau caramida si se va rostui sau injecta mortar adecvat
tiranti, ancore metalice	se vor curata de rugină, grundui si vopsi; dupa caz, pot fi inlocuiti la recomandarea inginerului structurilor

PROIECTANT	55/09 CRISTINA TURCANU BIROU INDIVIDUAL DE ARHITECTURA Brasov, str. Cibinului 8, tel. 0721116988, cristina.began@gmail.com		CATEGORIA DE IMPORTANTA:	B	CLASA DE IMPORTANTA:	II
BENEFICIAR:	BISERICA EVANGHELICA C.A. SELISTAT		PROIECT NR.	772 02 / 2018		
SPECIFICATIE	NUME	SEMNATURA	SCARA	TITLU PROIECT: LUCRARI DE REPARATII, CONSERVARE SI INTRODUCERE IN CIRCUITUL TURISTIC LA ANSAMBLUL BISERICII EVANGHELICE FORTIFICATE SELISTAT-jud. Brasov		
SEF PROIECT	arh. Emil CRISAN	<i>[Signature]</i>	1:500	FAZA DTAC / PT		
PROIECTAT	arh. Cristina TURCANU	<i>[Signature]</i>	DATA	TITLU PLANSA		
DESENAT	arh. Cristina TURCANU	<i>[Signature]</i>	04.2018	INCINTA - TRONSOANE AB SI DE		
				PLANSĂ NR. A6.01		

Tronson BC - exterior incinta



B

degradari: rosturi fara mortar
 zidarie piatra prezentand degradari
 completari / interventii cu beton
 umiditate in zidarie
 invelitoare degradata
 crapaturi / fisuri in zidarie
 vegetatie crescuta pe zidarie
 coronament din zidarie de piatra naturala cu degradari

Poarta acces Sud - exterior



degradari: zugraveala prezentand degradari
 suprafete de tencuiala deteriorata
 umiditate in zidarie
 degradari biologice
 invelitoare degradata



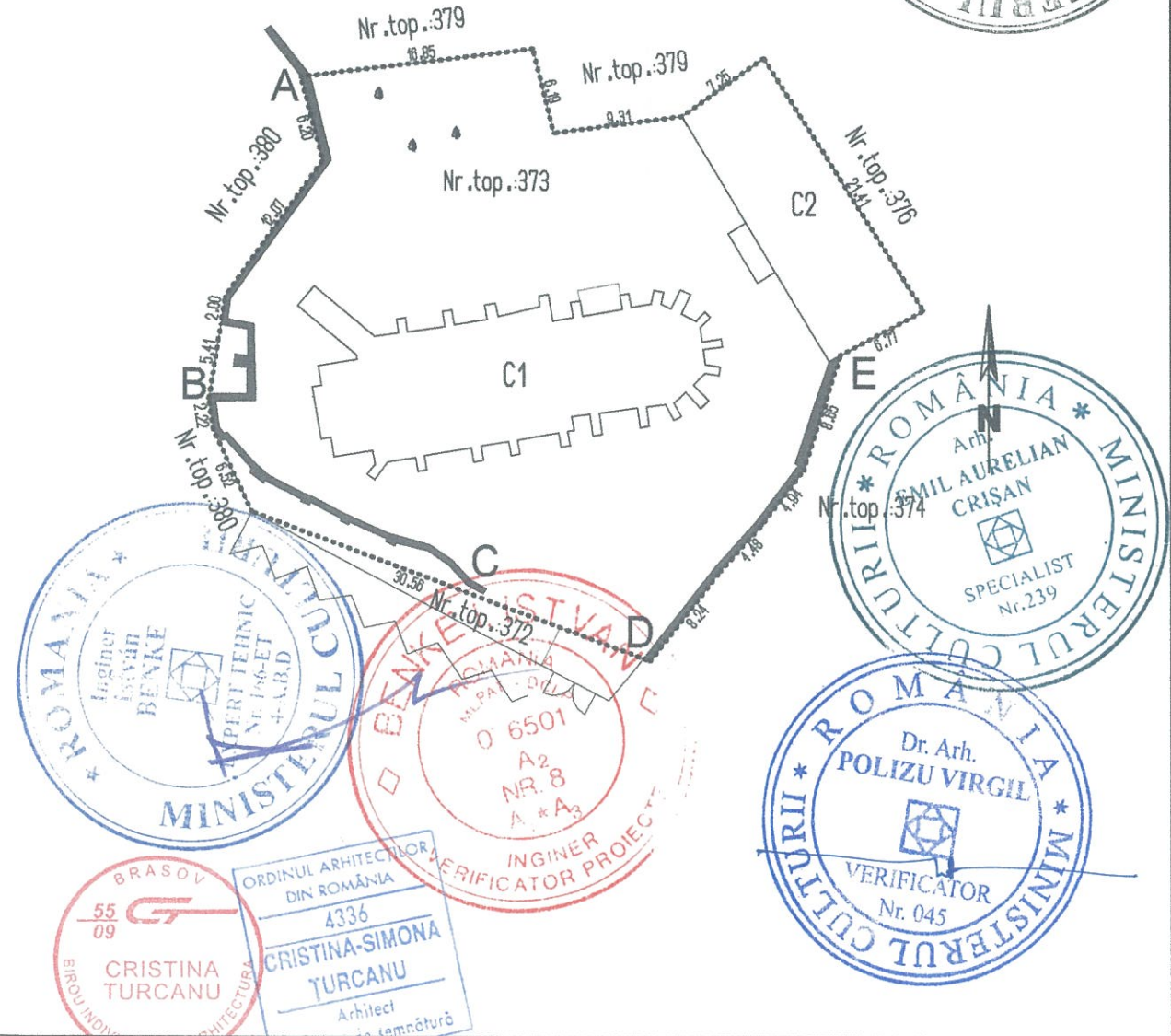
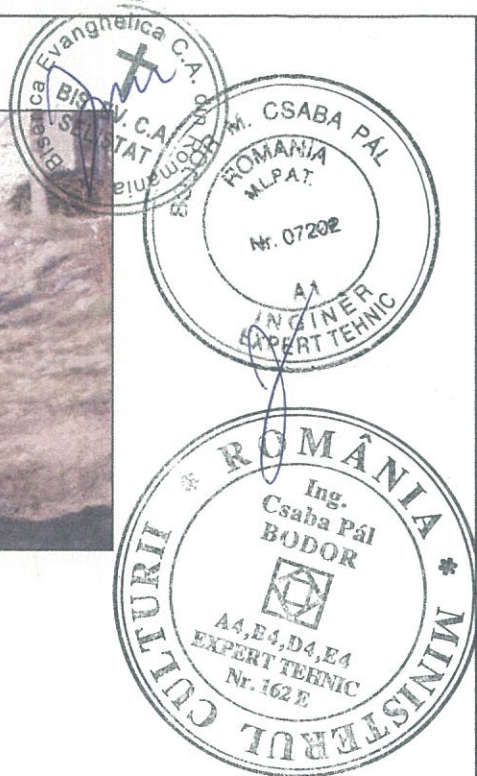
Poarta acces Sud - interior



Tronson BC - interior incinta



C



PROIECTANT 55 09 CRISTINA TURCANU BIROU INDIVIDUAL DE ARHITECTURA Brasov, str. Cibinului 8, tel. 0721116988, cristina.began@gmail.com				CATEGORIA DE IMPORTANTA: B	CLASA DE IMPORTANTA: II
BENEFICIAR: BISERICA EVANGHELICA C.A. SELISTAT				PROIECT NR. 773 02/2018	
SPECIFICATIE	NUME	SEMNATURA	SCARA	TITLU PROIECT: LUCRARI DE REPARATII, CONSERVARE SI INTRODUCERE IN CIRCUITUL TURISTIC LA ANSAMBLUL BISERICII EVANGHELICE FORTIFICATE SELISTAT- jud. Brasov	FAZA DTAC / PT
SEF PROIECT	arh. Emil CRIȘAN		1:500		
PROIECTAT	arh. Cristina TURCANU		DATA	TITLU PLANSA	PLANSA NR. A6.02
DESENAT	arh. Cristina TURCANU		04.2018	INCINTA - TRONSON BC SI POARTA ACCES SUD	

DEGRADARI SI INTERVENTII - CONSERVARE, REPARATII	
vegetatie crescuta pe zidarie	indepartarea vegetatiei, inclusiv a radacinilor
discontinuitati ale zidariei	se vor umple golurile cu material recuperat de pe sit sau identic utilizand mortare adecvate
rosturi fara mortar	se va rostui cu mortar adecvat, iar rosturile >3cm se vor inchide cu pietre mici
umiditate in zidarie netencuiala	se vor lua masuri pentru indepartarea apelor pluviale de ziduri si ventilarea zidurilor prin rostuire cu mortare adecvate
interventii cu mortar de ciment	se vor indeparta, numai daca este necesar /posibil
tencuiala desprinsa	daca a fost realizata cu ciment, se va indeparta; se va reface cu mortar pe baza de var
tencuiala deteriorata	se va reface/consolida conform recomandarilor restauratorului
invelitoare degradata	se va reface prin inlocuire si completare cu tigle de acelasi tip cu cele existente; coamele se vor fixa cu mortar
coronament din mortar ciment	se va reface ultimul rand al zidariei cu mortar adecvat si se acopera cu invelitoare din tigla de tipul celei existente
fisuri / crapaturi in zidarie	se vor umple cu acelasi material / se va retese zidaria cu piatra sau caramida si se va rostui sau injecta mortar adecvat
tiranti, ancore metalice	se vor curata de rugina, grundui si vopsi; dupa caz, pot fi inlocuiti la recomandarea inginerului structurat